

# **Ocena zasobów pomocy społecznej**

**za rok 2023**

Autorzy:

Dział Pomocy Społecznej, pieczy  
zastępczej i interwencji kryzysowej

## SPIS TREŚCI

STRONA

1	Wprowadzenie	3
2	Dane o sytuacji demograficznej i społecznej	3
3	Dane o korzystających z pomocy i wsparcia	11
3.1	Dane o korzystających z pomocy i wsparcia POWIAT - ZADANIA PCPR ORAZ MOPR	19
4	Inne rodzaje pomocy i świadczeń	27
5	Zasoby instytucjonalne pomocy i wsparcia	27
6	Kadra jednostki organizacyjnej pomocy społecznej	35
6.1	Zatrudnienie pomocnicze w jednostce organizacyjnej pomocy społecznej	38
6.2	Zespoły pracy socjalnej i integracji społecznej w jednostce pomocy społecznej	38
7	Środki finansowe na wydatki w pomocy społecznej i innych obszarach polityki społecznej w budżecie jednostki samorządu terytorialnego	38
8	Aktywność projektowo-konkursowa jednostki organizacyjnej pomocy społecznej	42
9	Współpraca z organizacjami pozarządowymi - zadania zlecone w obszarze pomocy i wsparcia	42
10	Wnioski końcowe	43

# 1. Wprowadzenie

Zgodnie z art. 16a ustawy z 12 marca 2004 r. o pomocy społecznej gmina i powiat oraz samorząd województwa zobowiązani są do sporządzenia corocznie oceny zasobów pomocy społecznej w oparciu o analizę lokalnej sytuacji społeczno-demograficznej, która w szczególności winna obejmować: infrastrukturę, kadre, organizacje pozarządowe, nakłady finansowe ponoszone na zadania pomocy społecznej oraz informacje o osobach i rodzinach korzystających z pomocy społecznej. Niniejsza analiza opisuje ww. sytuację w powiecie świeckim. Jest to powiat ziemski, leżący w województwie kujawsko - pomorskim, w obrębie Doliny Dolnej Wisły i Pojezierza Południowo-Pomorskiego.

Dużą jego część zajmują lasy należące do kompleksu Borów Tucholskich. Dzięki położeniu geograficznemu i bogactwie form rzeźby terenu Powiat Świecki jest jednym z ciekawszych regionów województwa kujawsko - pomorskiego. Na terenie powiatu funkcjonują dwa parki krajobrazowe: Zespół Parków Krajobrazowych Chełmińskiego i Nadwiślańskiego oraz Wdecki park Krajobrazowy. Dzięki zabytkom, walorom turystycznym osoby szukające relaksu i wypoczynku skorzystają tu mogą z licznych atrakcji. Na powiat świecki terytorialnie składa się 11 gmin (Bukowiec, Dragacz, Drzycim, Jezewo, Lniano, Nowe, Osie, Pruszcz, Świecie, Świekatowo, Warlubie). Trzy z nich to gminy miejsko- wiejskie, tj. Świecie, Nowe, Pruszcz, pozostałe- wiejskie. Powiat świecki to 133 sołectwa, 262 miejscowości. Znaczna część terenów powiatu przeznaczona jest pod produkcję roślinną.

Powiat świecki graniczy z powiatami: miasto Grudziądz, powiat grudziądzki, powiat chełmiński, powiat bydgoski, powiat tucholski, powiat kwidziński, powiat tczewski, powiat starogardzki. Siedzibą powiatu jest miasto Świecie. Powierzchnia powiatu świeckiego wynosi 1474 km<sup>2</sup> co stanowi 8,2 % powierzchni województwa, 0,47 % powierzchni kraju. Gęstość zaludnienia w powiecie świeckim wynosi 65 osób/ km<sup>2</sup>, w województwie 112 osób/ km<sup>2</sup>, w kraju 120 osób/ km<sup>2</sup>. Poniżej prezentujemy szczegółowe dane o: sytuacji demograficznej, rynku pracy, infrastrukturze społecznej, korzystających z pomocy i wsparcia, świadczeniach pomocy społecznej, zasobach instytucjonalnych pomocy i wsparcia, kadry pomocy społecznej, środkach finansowych na wydatki w pomocy społecznej i innych obszarach polityki społecznej w budżecie jednostki samorządu terytorialnego, aktywności projektowo-konkursowej jednostki organizacyjnej pomocy społecznej, współpracy z organizacjami pozarządowymi w obszarze pomocy i wsparcia powiatu świeckiego.

## 2. Dane o sytuacji demograficznej i społecznej

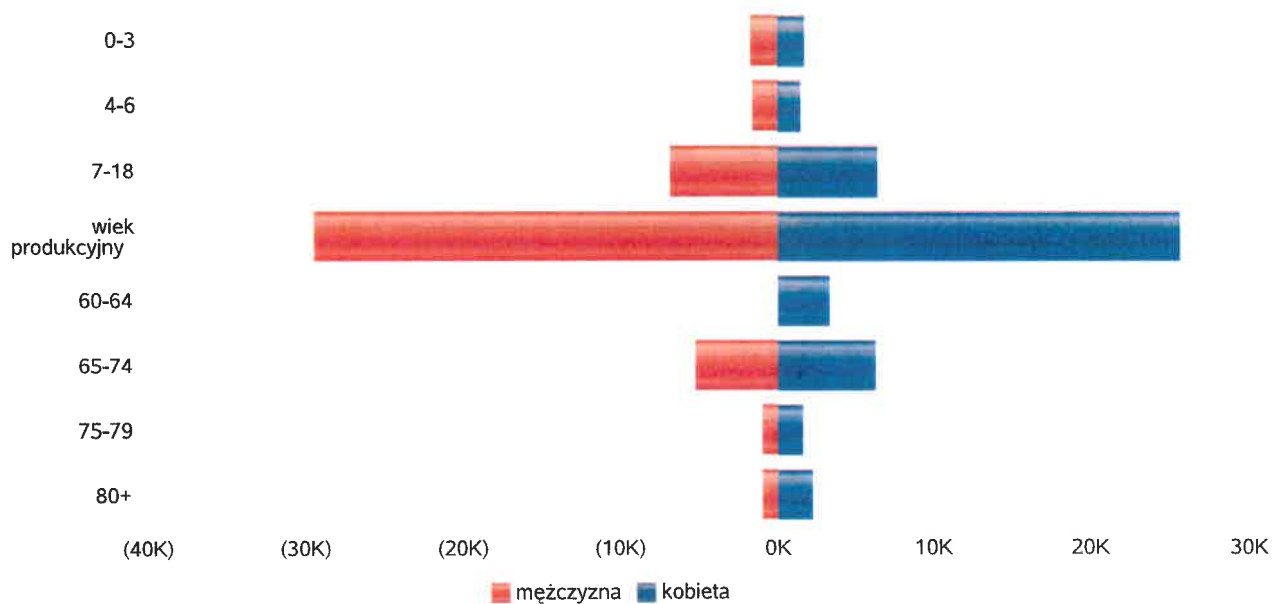
Według stanu na 31 grudnia 2022 roku, liczba ludności powiatu świeckiego wynosiła 95 359 osób, z czego 50,79 % stanowiły kobiety, a 49,21% mężczyźni. Liczba ludności stanowi 4,75 % ludności województwa, 0,25 % ludności kraju. Struktura ludności powiatu przedstawiała się następująco: osoby w wieku przedprodukcyjnym stanowiły 16,28%, osoby w wieku produkcyjnym 62,07%, a w wieku poprodukcyjnym 21,65%. W latach 2020-2022 liczba ludności spadła o 3,39 %. Według stanu na 31 grudnia 2022 r. stopa bezrobocia w powiecie wyniosła 6,2%. Stopa bezrobocia dla województwa wynosi 7,3 % , dla kraju wynosi 5,2 %. Liczba osób bezrobotnych zarejestrowanych w powiecie świeckim w 2022 r. wynosiła 2072 osoby, w tym 60,81% stanowiły kobiety, 39,19 % mężczyźni. Udział długotrwale bezrobotnych w stosunku do ogólnej liczby ludności powiatu wyniósł 1,85%.

Liczba osób bezrobotnych w powiecie świeckim wg stanu na 31.12.2023 roku wynosiła 2102 osoby , w tym kobiety: 1266 (60,23%), mężczyźni: 836 (39,77%). Liczba osób bezrobotnych z prawem do zasiłku w powiecie świeckim wynosiła 246 osób, w tym kobiet: 149 (60,57%), mężczyzn: 97 (39,43%). Liczba osób długotrwale bezrobotnych w 2023 roku wynosiła w powiecie świeckim 1022 osób, w tym kobiet: 671 (65,66%), oraz mężczyzn: 351 (34,34%).

Dane o liczbie hospicjów pozyskano z Rejestru Podmiotów Wykonujących Działalność Medyczną. Na terenie powiatu świeckiego nie ma podmiotów leczniczych mających w swoich strukturach hospicja stacjonarne. W Niepublicznym Zakładzie Opieki Zdrowotnej Nowy Szpital sp. z o.o. działają Oddział Medycyny Palliatywnej oraz Hospicjum domowe. W Niepublicznym Zakładzie Opieki Zdrowotnej Florencia sp. z o.o. funkcjonuje Zakład Opiekuńczo- Leczniczy. Na terenie powiatu świeckiego usytuowany jest Ośrodek dla Cudzoziemców w miejscowości Grupa.


Liczba mieszkańców wg grup wiekowych i płci		
Grupa wiekowa	mężczyzna	kobieta
0-3	1 705	1 654
4-6	1 591	1 503
7-18	6 776	6 375
wiek produkcyjny	29 541	25 564
60-64		3 339
65-74	5 289	6 280
75-79	1 007	1 549
80+	1 014	2 172

Liczba mieszkańców wg grup wiekowych i płci



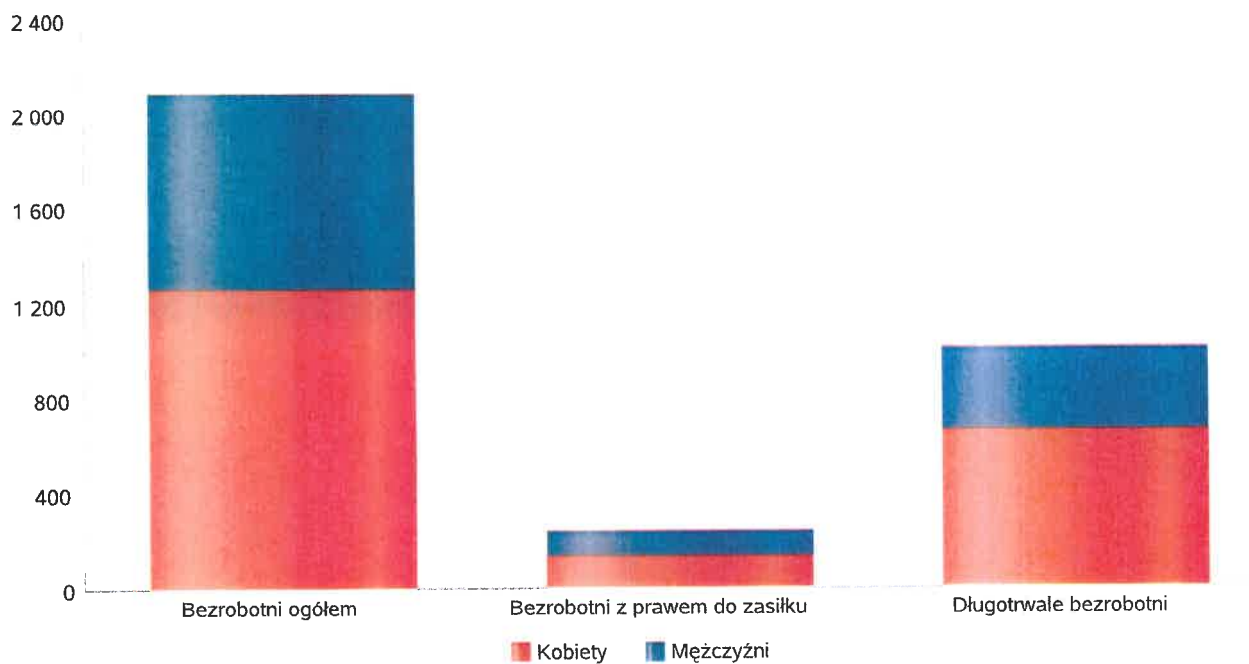
Liczba mieszkańców wg grup wiekowych i płci		
Grupa wiekowa	mężczyzna	kobieta
10-18	4 356	4 225
wiek produkcyjny	29 228	24 892
60-64		3 094
65-74	6 029	6 224
75-79	2 969	3 432
80+	4 341	6 569

Prognozowana liczba mieszkańców wg grup wiekowych i płci



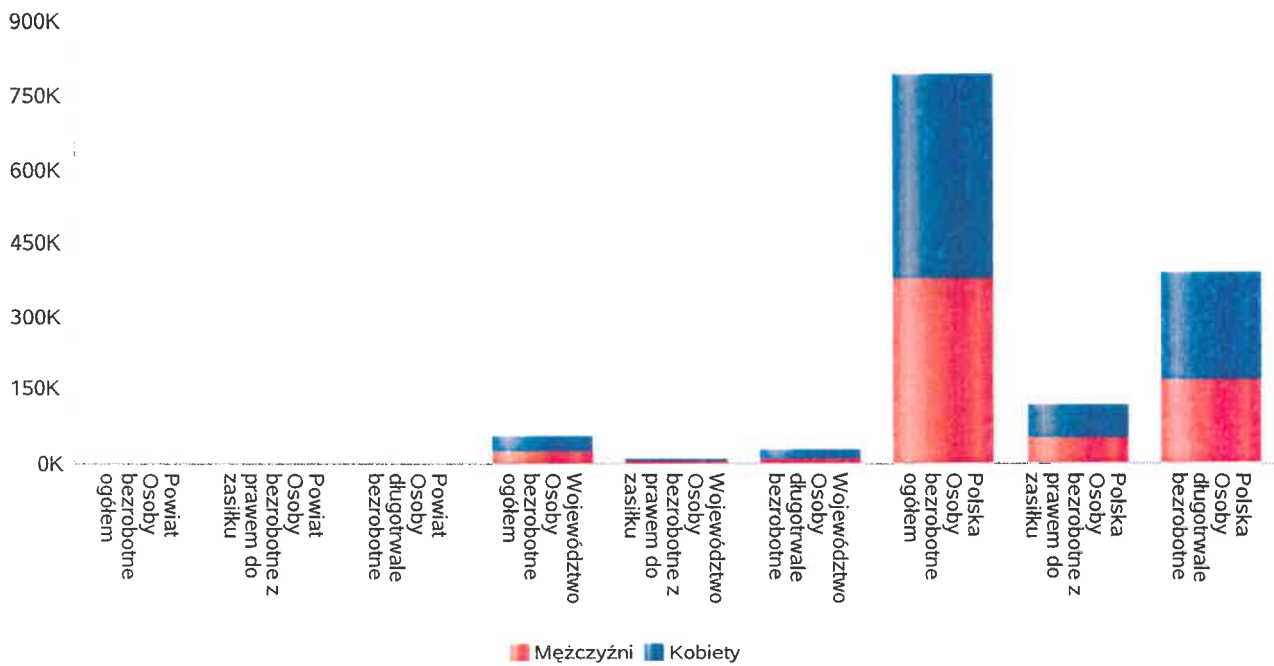
Liczba osób bezrobotnych, liczba długotrwale bezrobotnych oraz liczba osób bezrobotnych z prawem do zasiłku

Status	Ogółem	Mężczyźni	Kobiety
Bezrobotni ogółem	2 102	836	1 266
Bezrobotni z prawem do zasiłku	246	107	139
Długotrwale bezrobotni	1 022	351	671



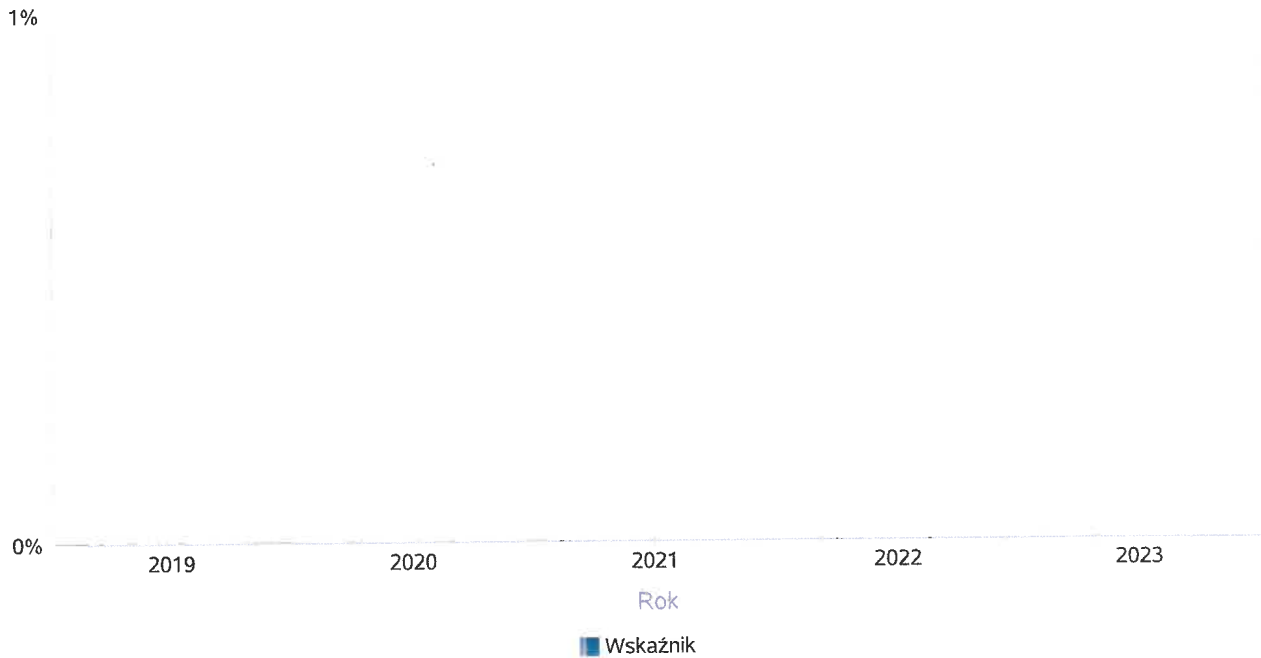
Wykres prezentuje liczbę osób bezrobotnych, liczbę bezrobotnych długotrwale oraz liczbę osób bezrobotnych z prawem do zasiłku, ogółem i w podziale na płeć.

Status	Powiat		Województwo		Polska	
	Kobiety	Mężczyźni	Kobiety	Mężczyźni	Kobiety	Mężczyźni
Osoby bezrobotne ogółem	1 266	836	31 287	23 084	413 294	371 950
Osoby bezrobotne z prawem do zasiłku	139	107	5 210	4 044	66 197	53 024
Osoby długotrwale bezrobotne	671	351	18 205	10 380	214 781	169 653



Wskaźnik bezrobocia wśród beneficjentów pomocy społecznej. Wskaźnik obliczany jako stosunek liczby osób w rodzinach korzystających z pomocy społecznej z powodu bezrobocia do liczby osób w rodzinach korzystających z pomocy ogółem

Rok	Wskaźnik
2019	0%
2020	0%
2021	0%
2022	0%
2023	0%

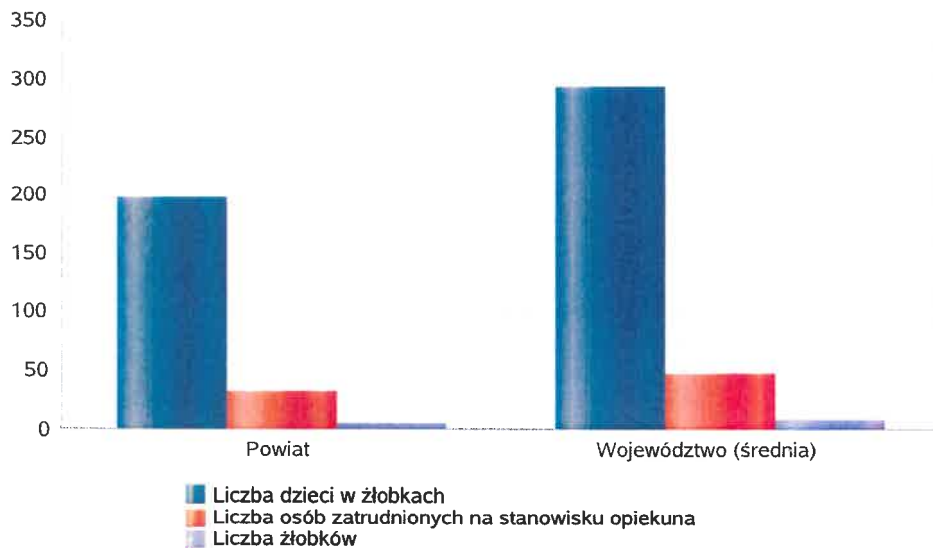




## Liczba placówek i miejsc dla dzieci

Jednostka terytorialna	Miara	Wartość liczbowa
Powiat	Liczba dzieci w żłobkach	197,00
Powiat	Liczba osób zatrudnionych na stanowisku opiekuna	33,00
Powiat	Liczba żłobków	5,00
Województwo (średnia)	Liczba dzieci w żłobkach	291,43
Województwo (średnia)	Liczba osób zatrudnionych na stanowisku opiekuna	47,70
Województwo (średnia)	Liczba żłobków	8,30


Infrastruktura opieki nad dziećmi



## Liczba placówek i miejsc dla dzieci

Jednostka terytorialna	Miara	Wartość liczbową
Województwo (średnia)	bd	178
Województwo (średnia)	Brakujące miejsca dla dzieci w żłobkach	418

### Infrastruktura opieki nad dziećmi



## INFRASTRUKTURA SPOŁECZNA (stan na 31.XII)

WYSZCZEGÓLNIENIE		Rok 2022	Rok oceny 2023	Prognoza 2024*
<b>INFRASTRUKTURA SPOŁECZNA</b>				
Liczba mieszkań komunalnych w zasobie gminy	1	X	X	X
Liczba wniosków złożonych na mieszkanie komunalne z zasobów gminy	2	X	X	X
w tym z wiersza 1: Liczba mieszkań socjalnych (lokali)	3	X	X	X
Liczba oczekujących na mieszkanie socjalne	4	X	X	X
Liczba wyroków eksmisyjnych bez wskazania lokalu socjalnego	5	X	X	X
Liczba klubów i innych miejsc spotkań dla seniorów	6	X	X	X
Liczba hospicjów	7	0	0	0
Liczba ośrodków dla cudzoziemców	8	1	1	1

\* Wielkość prognozy nie dotyczy wartości przyrostu lub spadku. W przypadku braku możliwości oszacowania wielkości liczbowych dla prognozy należy wpisać liczby odpowiadające danym z kolumny "Rok oceny 2023". Niniejsza instrukcja dotyczy wypełniania wszystkich tabel OZPS.

### 3. Dane o korzystających z pomocy i wsparcia

Powiatowe Centrum Pomocy Rodzinie realizuje zadania wynikające z ustawy o pomocy społecznej, ustawy o wspieraniu rodziny i systemie pieczy zastępczej, ustawy o przeciwdziałaniu przemocy w rodzinie oraz o rehabilitacji zawodowej i społecznej oraz zatrudnieniu osób niepełnosprawnych. Na dane zawarte poniżej składają się: zadania na rzecz pieczy zastępczej, pełnoletnich wychowanków opuszczających rodziny zastępcze, placówki opiekuńczo-wychowawcze i pozostałe placówki, o których mowa w ustawie o pomocy społecznej, zadania na rzecz uchodźców, domów pomocy społecznej, zadania powiatu w zakresie przeciwdziałania przemocy w rodzinie oraz w zakresie interwencji kryzysowej, zadania na rzecz osób niepełnosprawnych korzystających w ramach środków PEFRON. W części osoby i rodziny, którym udzielono pomocy i wsparcia uwzględniono wszystkie osoby i rodziny, które w związku z realizacją wyżej wymienionych zadań zostały objęte pomocą i wsparciem.

W ramach działalności PCPR w Świeciu, w powiecie świeckim z pomocy i wsparcia w 2023 roku skorzystało 2403 osób, co stanowiło 2,52% wszystkich mieszkańców powiatu. W roku oceny, w stosunku do 2022 roku, łączna liczba osób korzystających z pomocy i wsparcia zwiększyła się o 276 osób. Natomiast liczba rodzin, którym przyznano świadczenie z pomocy społecznej uległa zwiększeniu o 1 rodzinę.

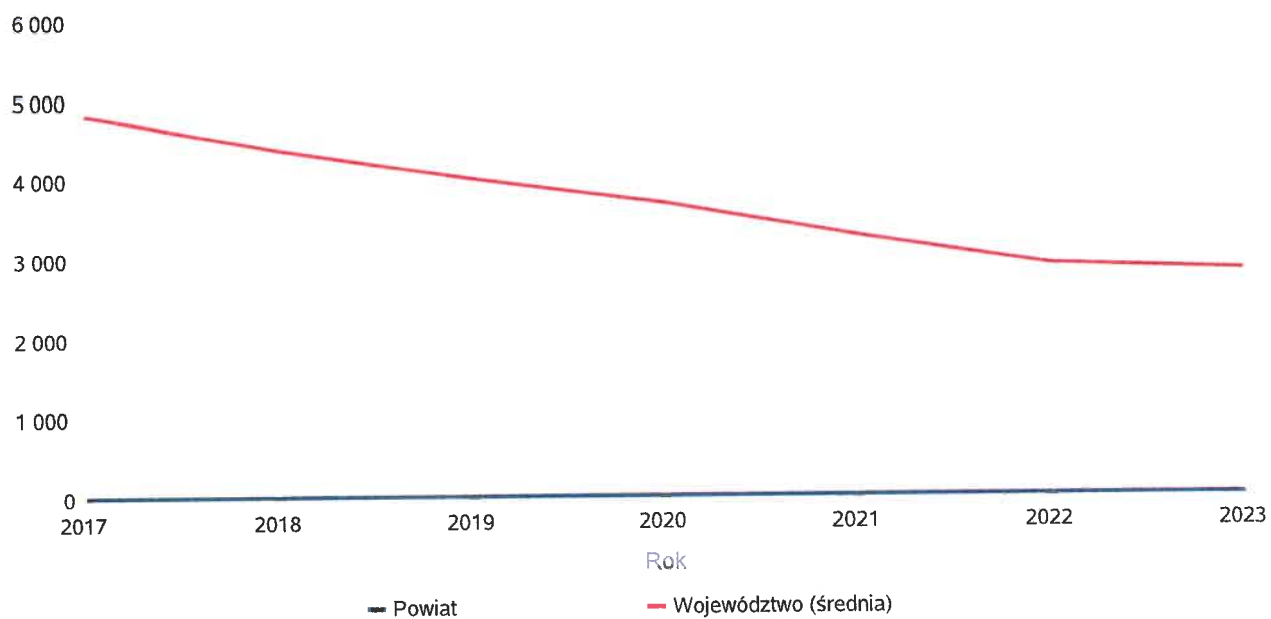
W przypadku długotrwale korzystających z pomocy społecznej, w 2023 roku odnotowano brak tego typu osób.

Poniżej prezentujemy w formie graficznej i tabelarycznej szczegółowe dane dotyczące: liczby rodzin i osób w rodzinach korzystających z pomocy społecznej w podziale na wiek i płeć, wskaźnika deprivacji lokalnej, liczby długotrwale korzystających z pomocy społecznej, w podziale na płeć i grupy wiekowe.

## Liczba osób korzystających ze świadczeń na podstawie wydanych decyzji

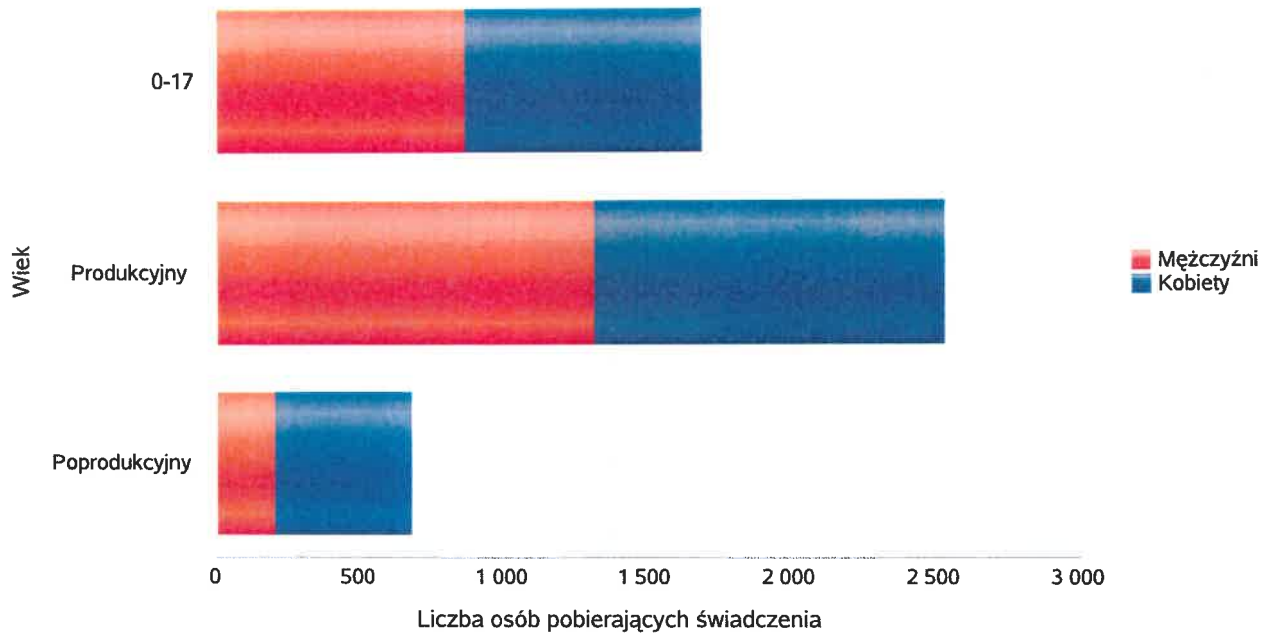
	Liczba świadczeniobiorców						
	2017	2018	2019	2020	2021	2022	2023
Powiat	7	6	2	2	13	16	17
Województwo (średnia)	4 841	4 398	4 032	3 716	3 298	2 935	2 872

Liczba świadczeniobiorców



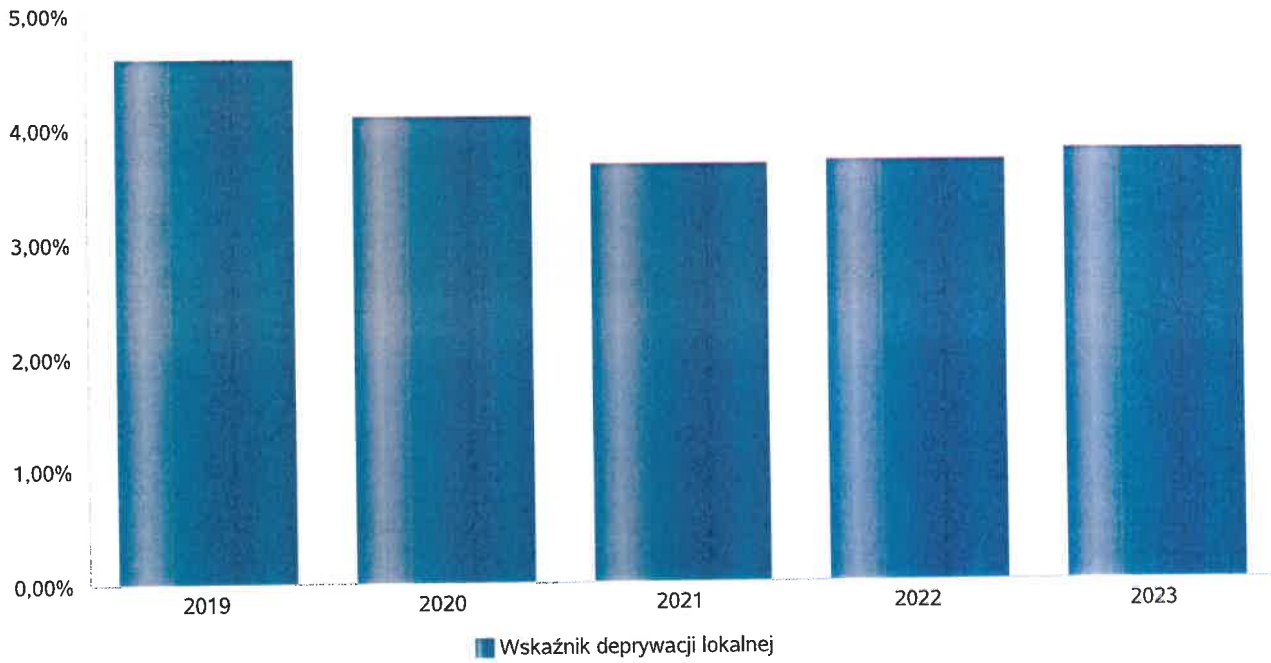
Liczba osób korzystających z pomocy społecznej w podziale na wiek i płeć wg liczby wypłaconych świadczeń

Grupa	Ogółem	Kobiety	Mężczyźni
0-17	1 682	819	864
Produkcyjny	2 523	1 215	1 308
Poprodukcyjny	676	475	201



## Wskaźnik deprivacji lokalnej

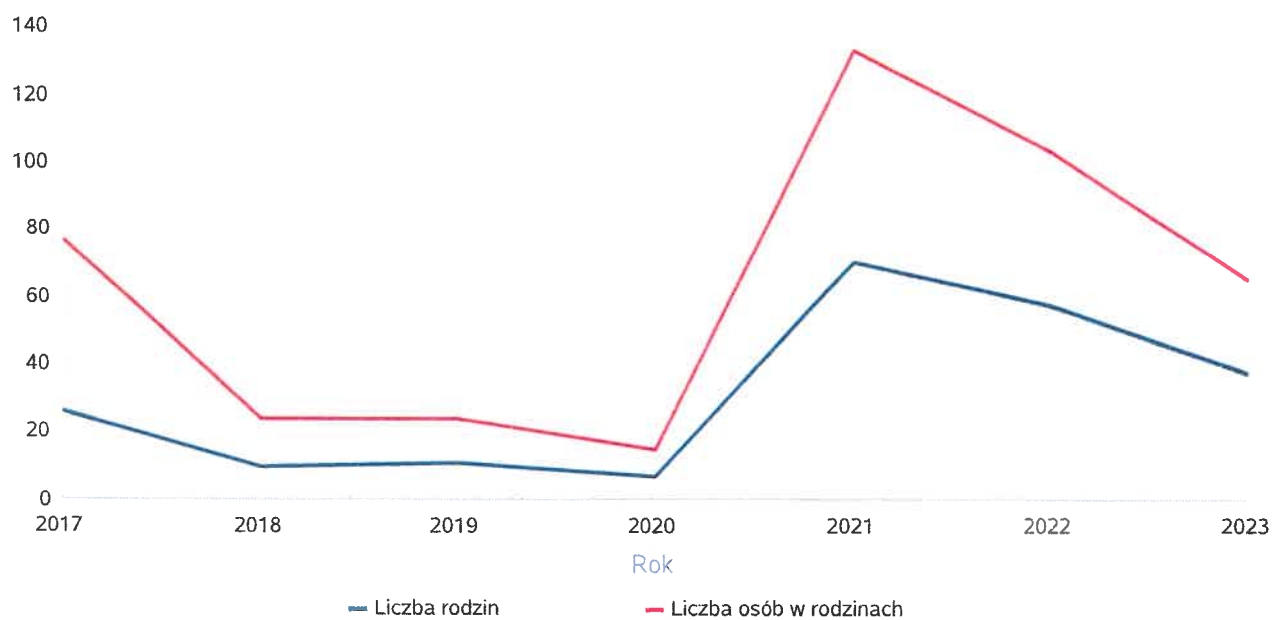
Rok	Wskaźnik deprivacji lokalnej
2019	4,62%
2020	4,10%
2021	3,68%
2022	3,72%
2023	3,83%



## Liczba rodzin i liczba osób w rodzinach korzystających z pomocy społecznej

Rok	Liczba rodzin	Liczba osób w rodzinach
2017	26	77
2018	10	24
2019	11	24
2020	7	15
2021	70	132
2022	57	102
2023	37	64

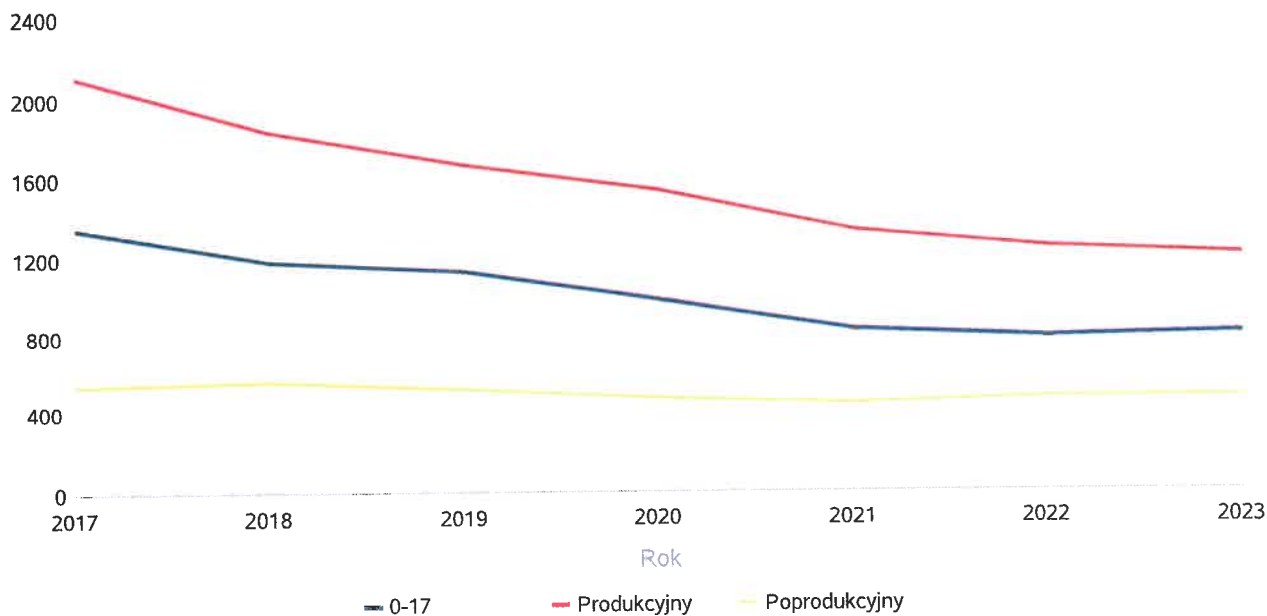
Korzystający z pomocy społecznej



## Liczba kobiet korzystających z pomocy społecznej

		Liczba kobiet korzystających z pomocy						
Poziom	Wiek	2017	2018	2019	2020	2021	2022	2023
Powiat świecki	0-17	1350	1187	1139	987	836	794	819
	Produkcyjny	2110	1838	1671	1543	1342	1252	1215
	Poprodukcyjny	541	562	522	475	444	479	475
Województwo (średnia)	0-17	130	121	111	103	93	88	82
	Produkcyjny	265	226	203	198	177	160	139
	Poprodukcyjny	74	73	77	69	70	65	62

Liczba kobiet korzystających z pomocy

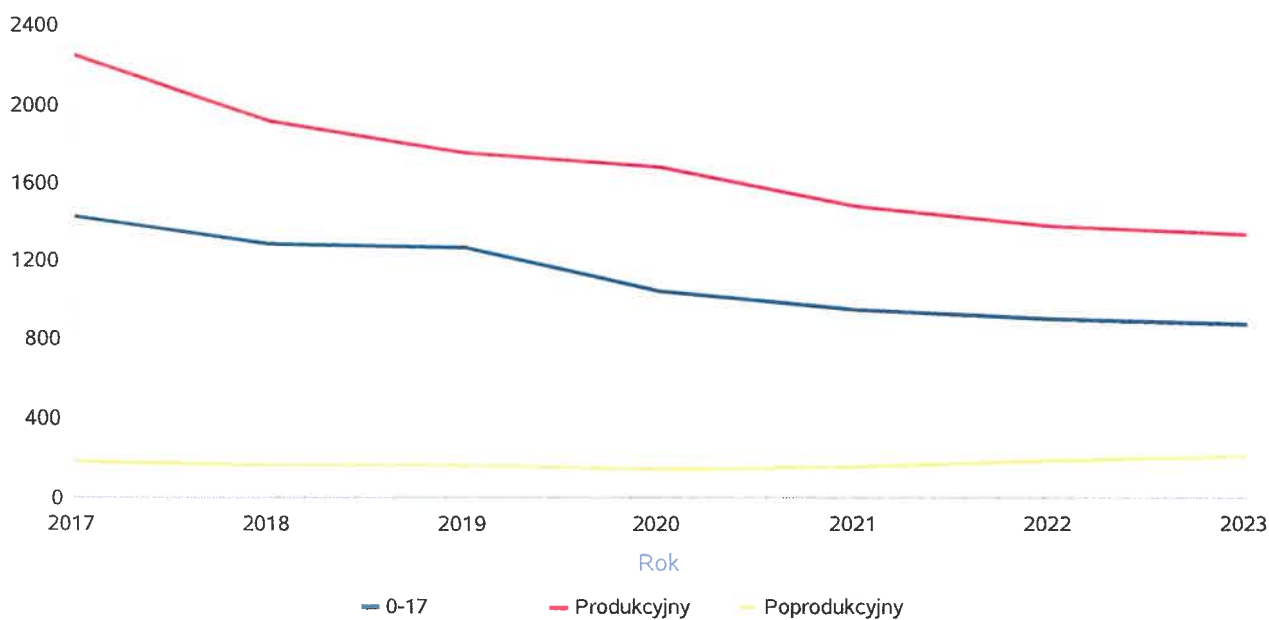




## Liczba mężczyzn korzystających z pomocy społecznej

		Liczba mężczyzn korzystających z pomocy						
Poziom	Wiek	2017	2018	2019	2020	2021	2022	2023
Powiat świecki	0-17	1427	1283	1261	1037	940	890	864
	Produkcyjny	2254	1911	1748	1667	1472	1358	1308
	Poprodukcyjny	182	171	169	144	157	182	201
Województwo (średnia)	0-17	139	128	117	111	99	94	89
	Produkcyjny	258	217	199	206	191	168	150
	Poprodukcyjny	25	23	25	25	26	24	23

Liczba mężczyzn korzystających z pomocy



**DANE O KORZYSTAJĄCYCH Z POMOCY I WSPARCIA  
w całym okresie sprawozdawczym**

WYSZCZEGÓLNIENIE		Rok 2022	Rok oceny 2023	Prognoza 2024
<b>OSOBY I RODZINY, KTÓRYM UDZIELONO POMOCY I WSPARCIA</b>				
Liczba osób	1	2 127	2 403	2 403
<b>OSOBY I RODZINY, KTÓRYM PRZYZNANO ŚWIADCZENIE</b>				
Liczba osób	2	16	17	17
W tym: osoby długotrwale korzystające	3	0	0	0
Wiek 0-17	4	0	0	0
Wiek produkcyjny *	5	16	17	17
Wiek poprodukcyjny **	6	0	0	0
Liczba rodzin	7	16	17	17
Liczba osób w rodzinach	8	34	32	32
<b>w tym: KOBIETY (z wierszy 2-6)</b>				
Ogółem	9	9	7	7
W tym: osoby długotrwale korzystające	10	0	0	0
Wiek 0-17	11	0	0	0
Wiek 18-59	12	9	7	7
Wiek 60 lat i więcej	13	0	0	0
<b>OSOBY I RODZINY, Z KTÓRYMI PRZEPROWADZONO WYWIAD ŚRODOWISKOWY</b>				
Liczba osób ogółem	14	16	17	16
Liczba rodzin	15	16	17	16
Liczba osób w rodzinach	16	20	32	31
<b>KONTRAKT SOCJALNY</b>				
Liczba zawartych kontraktów socjalnych - ogółem	17	0	0	0
Liczba osób objętych kontraktem socjalnym - ogółem	18	0	0	0

\* wiek produkcyjny: kobiety w wieku 18-59 lat, mężczyźni 18-64 lat

\*\* wiek poprodukcyjny: kobiety w wieku 60 i więcej, mężczyźni 65 i więcej

### 3.1. Dane o korzystających z pomocy i wsparcia POWIAT - ZADANIA PCPR ORAZ MOPR

Do zakresu działań Centrum należy w szczególności wykonywanie zadań wynikających z:

- 1) ustawy z dnia 12 marca 2004 roku o pomocy społecznej,
- 2) ustawy z dnia 11 czerwca 2011r. o wspieraniu rodziny i systemie pieczy zastępczej,
- 3) ustawy z dnia 29 lipca 2005 roku o przeciwdziałaniu przemocy w rodzinie,
- 4) ustawy z dnia 27 sierpnia 1997 roku o rehabilitacji zawodowej i społecznej oraz zatrudnianiu osób niepełnosprawnych,
- 5) ustawy z dnia 9 listopada 2000 r. o repatriacji,
- 6) ustawy z dnia 7 września 2007 r. o Karcie Polaka.

Do zadań Centrum wykonywanych z zakresu pomocy społecznej i pieczy zastępczej należą:

- a) opracowanie i realizacja powiatowej strategii rozwiązywania problemów społecznych,
- b) prowadzenie specjalistycznego poradnictwa,
- c) opracowanie i realizacja 3 letnich powiatowych programów dotyczących rozwoju pieczy zastępczej, zawierających między innymi coroczny limit rodzin zastępczych zawodowych,
- d) pełnienie funkcji organizatora rodzinnej pieczy zastępczej,
- e) zapewnienie dzieciom dla kandydatów w rodzinach zastępczych, rodzinnych domach dziecka,
- f) organizowanie wsparcia oraz pomocy osobom usamodzielnianym opuszczającym rodziny zastępcze, rodzinne domy dziecka oraz placówki opiekuńczo wychowawcze i regionalne placówki opiekuńczo - terapeutyczne, przez wspieranie procesu usamodzielnienia,
- g) tworzenie warunków do powstawania i działania rodzin zastępczych, rodzinnych domów dziecka i rodzin pomocowych,
- h) organizowanie szkoleń dla rodzin zastępczych, prowadzących rodzinne domy dziecka, rodzin pomocowych,
- i) organizowanie szkoleń dla kandydatów do pełnienia funkcji rodziny zastępczej, prowadzenia rodzinnego domu dziecka,
- j) organizowanie wsparcia dla rodzinnej pieczy zastępczej w szczególności poprzez tworzenie warunków do powstania grup wsparcia i specjalistycznego poradnictwa,
- k) prowadzenie rejestru danych o osobach zakwalifikowanych do pełnienia funkcji rodziny zastępczej zawodowej, rodziny zastępczej niezawodowej lub do prowadzenia rodzinnego domu dziecka oraz rejestru danych o osobach pełniących funkcję rodziny zastępczej zawodowej lub rodziny zastępczej niezawodowej oraz prowadzących rodzinny dom dziecka,
- l) kompletowanie we współpracy z właściwym ośrodkiem pomocy społecznej dokumentacji związanej z przygotowaniem dziecka do umieszczenia w rodzinie zastępczej albo rodzinnym domu dziecka,
- m) sporządzanie sprawozdań rzeczowo-finansowych z zakresu wspierania rodziny i systemu pieczy zastępczej oraz przekazywanie ich właściwemu wojewodzie w wersji elektronicznej z zastosowaniem systemu teleinformatycznego,
- n) przekazywanie do biura informacji gospodarczej informacji o zaległościach w opłatach za pobyt dziecka w pieczy zastępczej,
- o) przygotowywanie i prowadzenie dokumentacji dotyczącej zawieranych porozumień z innymi powiatami w związku z umieszczeniem dzieci w pieczy zastępczej,
- p) przygotowywanie i prowadzenie dokumentacji służącej do rozliczenia wydatków z właściwymi gminami,
- q) przyznawanie pomocy pieniężnej na usamodzielnienie oraz na kontynuowanie nauki osobom opuszczającym domy pomocy społecznej dla dzieci i młodzieży niepełnosprawnych intelektualnie, domy dla matek z małoletnimi dziećmi i kobiet w ciąży oraz schroniska dla nieletnich, zakłady poprawcze, specjalne ośrodki szkolno - wychowawcze, specjalne ośrodki wychowawcze, młodzieżowe ośrodki socjoterapii zapewniające całodobową opiekę lub młodzieżowe ośrodki wychowawcze, mających braki w przystosowaniu się,
- r) pomoc w integracji ze środowiskiem osób mających trudności w przystosowaniu się do życia, domy pomocy społecznej dla dzieci i młodzieży niepełnosprawnych intelektualnie, domy dla matek z małoletnimi dziećmi i kobiet w ciąży oraz schroniska dla nieletnich, zakłady poprawcze, specjalne ośrodki szkolno -wychowawcze, specjalne ośrodki wychowawcze, młodzieżowe ośrodki socjoterapii zapewniające całodobową opiekę lub młodzieżowe ośrodki wychowawcze, mających braki w przystosowaniu się,
- s) pomoc cudzoziemcom, którzy uzyskali w Rzeczypospolitej Polskiej status uchodźcy lub ochronę uzupełniającą,
- t) umieszczanie osób w domach pomocy społecznej o zasięgu ponadgminnym,
- u) prowadzenie ośrodka interwencji kryzysowej pozostającego w strukturach Centrum,
- v) udzielanie informacji o prawach i uprawnieniach,
- w) szkolenie i doskonalenie zawodowe kadr pomocy społecznej z terenu powiatu,
- x) doradztwo metodyczne dla kierowników i pracowników jednostek organizacyjnych pomocy społecznej z terenu powiatu,
- y) podejmowanie innych działań wynikających z rozsznanych potrzeb, w tym tworzenie i realizacja programów osłonowych,
- z) sporządzanie sprawozdawczości z zakresu pomocy społecznej oraz przekazywanie jej właściwemu wojewodzie, również w formie dokumentu elektronicznego, z zastosowaniem systemu teleinformatycznego,
- aa) wypłata świadczeń pieniężnych i rzeczowych
- bb) sporządzanie materiałów do oceny zasobów w zakresie pomocy społecznej i przekazywanie ich Zarządowi Powiatu,
- cc) przedstawianie Zarządowi Powiatu corocznie sprawozdania z działalności powiatowego centrum pomocy rodzinie oraz przedstawianie zestawienia potrzeb w zakresie systemu pieczy zastępczej i pomocy społecznej,
- dd) przedstawianie Staroście i Radzie Powiatu corocznego sprawozdania z efektów pracy organizatora rodzinnej pieczy zastępczej,
- ee) składanie Radzie Powiatu corocznie sprawozdania z działalności Centrum wraz z wykazem potrzeb w zakresie pomocy społecznej,
- ff) nadzór merytoryczny nad działalnością domów pomocy społecznej,
- gg) analiza części merytorycznej sprawozdań z realizacji zadań zleconych przez powiat lub zadań wynikających z zawartych umów.

Na dzień 31.12.2023r. w rodzinach zastępczych spokrewnionych umieszczonych było 67 dzieci, w rodzinach zastępczych niezawodowych 25 dzieci, w rodzinach zastępczych zawodowych ogółem 33 dzieci, w tym w rodzinie zastępczej zawodowej specjalistycznej 1 dziecko oraz w rodzinnym domu dziecka 11 dzieci.

Kwota świadczeń ze względu na typ rodzinnej formy pieczy zastępczej, w której umieszczono dziecko w 2023r. wynosiła:

Rodziny spokrewnione 762.953zł  
Rodziny niezawodowe 305.419 zł  
Rodziny zawodowe 326.383 zł  
RDD 245.863 zł  
Rodziny Pomocowe 0 zł  
Łącznie: 1.640.618 zł

W powiecie wsparcia rodzinom zastępczym udzielał 1 koordynator pieczy zastępczej i 4 pracowników realizujących zadania koordynatora.

Na terenie powiatu świeckiego 7 pełnoletnich wychowanków rodzinnej pieczy zastępczej oraz instytucjonalnej pieczy zastępczej zdecydowało o opuszczeniu pieczy zastępczej i zostało objętych indywidualnym programem usamodzielnienia.

Kwota świadczeń na usamodzielnienie wychowanków w rodzinnej pieczy zastępczej wynosiła łącznie w 2023r. 192.942 zł. Pomoc dla osób usamodzielnianych na kontynuowanie nauki w rodzinach zastępczych i rodzinnym domu dziecka wynosiła łącznie 157.699 zł, pomoc dla osób usamodzielnianych na usamodzielnienie w rodzinach zastępczych wynosiła łącznie 23.523zł, pomoc dla osób usamodzielnianych na zagospodarowanie w rodzinach zastępczych wynosiła łącznie 11.720zł.

Kwota świadczeń na usamodzielnienie wychowanków opuszczających placówki opiekuńczo-wychowawcze oraz placówki, o których mowa w art. 88 ustawy o pomocy społecznej wynosiła 61.560 zł w 2023 r. Pomoc dla ww osób usamodzielnianych na kontynuowanie nauki wynosiła łącznie 36.764 zł, pomoc dla osób usamodzielnianych na usamodzielnienie wynosiła łącznie 17.936 zł, pomoc dla osób usamodzielnianych na zagospodarowanie wynosiła łącznie 6.860 zł.

W 2023r. liczba osób usamodzielnianych w rozbiciu na pełnoletnie osoby opuszczające rodziny zastępcze, pełnoletnie osoby opuszczające placówki opiekuńczo-wychowawcze wynosiła łącznie 14 osób w tym 3 osoby opuściły instytucjonalną pieczę zastępczą, 1 osoba opuściła rodzinny dom dziecka, 3 osoby opuściły rodziny zastępcze niezawodowe, 7 osób opuściło rodziny zastępcze spokrewnione.

Do zadań Centrum wykonywanych z zakresu ustawy o przeciwdziałaniu przemocy w rodzinie należą w szczególności:

- a) opracowanie i realizację powiatowego programu przeciwdziałania przemocy w rodzinie oraz ochrony ofiar przemocy w rodzinie,
- b) opracowanie i realizację programów służących działaniom profilaktycznym mających na celu udzielenie specjalistycznej pomocy, zwłaszcza w zakresie promowania i wdrożenia prawidłowych metod wychowawczych w stosunku do dzieci w rodzinach zagrożonych przemocą w rodzinie,
- c) zapewnienie osobom dotkniętym przemocą miejsc w ośrodkach wsparcia,
- d) zapewnienie osobom dotkniętym przemocą miejsc w ośrodkach interwencji kryzysowej.

Ośrodek Interwencji Kryzysowej prowadzony jest od 2010 r. Udziela się w nim schronienia osobom znajdującym się w kryzysie, poradnictwa psychologicznego, prawnego, rodzinnego oraz terapeuty uzależnień. Ośrodek posiada siedem miejsc całodobowego pobytu. Poniżej przedstawiono dane o udzielonej pomocy w ramach Ośrodka Interwencji Kryzysowej. Liczba osób objętych wsparciem przez specjalistów (psycholog, radca prawny, pedagog, terapeuta uzależnień) w 2023 r.- 125. Liczba udzielonych porad specjalistycznych (psycholog, radca prawny, pedagog, terapeuta uzależnień) w 2023 r.- 331 porad. Liczba rodzin korzystających z całodobowego schronienia w 2023 r.- 1 rodzina.

W 2023 roku realizowano 7 programów integracyjnych dla cudzoziemców posiadających ochronę uzupełniającą na łączną kwotę 123 076zł. Dodatkowo udzielano również pomocy przebywającym i opuszczającym Ośrodek dla Cudzoziemców w Grupie .

W 2023 r. realizowano pomoc z tytułu Karty Polaka-z pomocy skorzystała 1 osoba na łączną kwotę 19.866 zł.

W roku 2023 r. wypłacano również środki na rzecz repatrianta na kwotę 27.205 zł.

Do zadań Centrum wykonywanych z zakresu ustawy o rehabilitacji zawodowej i społecznej oraz zatrudniania osób niepełnosprawnych należy w szczególności:

- 1) opracowanie i realizacja, zgodnych z powiatową strategią dotyczącą rozwiązywania problemów społecznych powiatowych programów działań na rzecz osób niepełnosprawnych w zakresie rehabilitacji społecznej i przestrzegania praw osób niepełnosprawnych,
- 2) współpraca z instytucjami administracji rządowej i samorządowej w opracowaniu i realizacji w/w programów,
- 3) podejmowanie działań zmierzających do ograniczania skutków niepełnosprawności,
- 4) współpraca z organizacjami pozarządowymi i fundacjami działającymi na rzecz osób niepełnosprawnych w zakresie rehabilitacji społecznej tych osób,
- 5) dofinansowanie uczestnictwa osób niepełnosprawnych i ich opiekunów w turnusach rehabilitacyjnych,
- 6) dofinansowanie sportu, kultury, rekreacji i turystyki osób niepełnosprawnych,
- 7) dofinansowanie zaopatrzenia w sprzęt rehabilitacyjny, przedmioty ortopedyczne i środki pomocnicze przyznawane osobom niepełnosprawnym na podstawie odrębnych przepisów,
- 8) dofinansowanie likwidacji barier architektonicznych, w komunikowaniu się i technicznych w związku z indywidualnymi potrzebami osób niepełnosprawnych,
- 9) dofinansowanie rehabilitacji dzieci i młodzieży,
- 10) dofinansowanie kosztów tworzenia i działania warsztatów terapii zajęciowej,
- 11) dofinansowanie usług tłumacza języka migowego lub tłumacza przewodnika,
- 12) przygotowywanie dokumentacji dotyczącej zlecania zadań z zakresu rehabilitacji społecznej osób niepełnosprawnych.
- 13) realizacją zadań przekazanych przez PFRON powiatowi na podstawie umów lub porozumień, w których jako realizatora wskazano Centrum
- 14) realizacja pilotażowego Programu Aktywny Samorząd

Od 2012 roku PCPR w Świeciu realizuje pilotażowy program Aktywny Samorząd.

W 2023 roku w ramach programu mieściły się dwa moduły- łącznie 5 obszarów wsparcia. Pomoc uzyskały 163 osoby niepełnosprawne w łącznej kwocie 764.561,32 zł (stan na 31 grudnia 2023 roku).

W ogólnej kwocie dofinansowań ujęto środki dla WTZ (środki PFRON i powiatu) oraz środki na rehabilitację zawodową wydatkowane przez PUP.

Turnusy rehabilitacyjne - dofinansowanie otrzymało 263 osób tj. 263 osób niepełnosprawnych i 67 opiekunów.

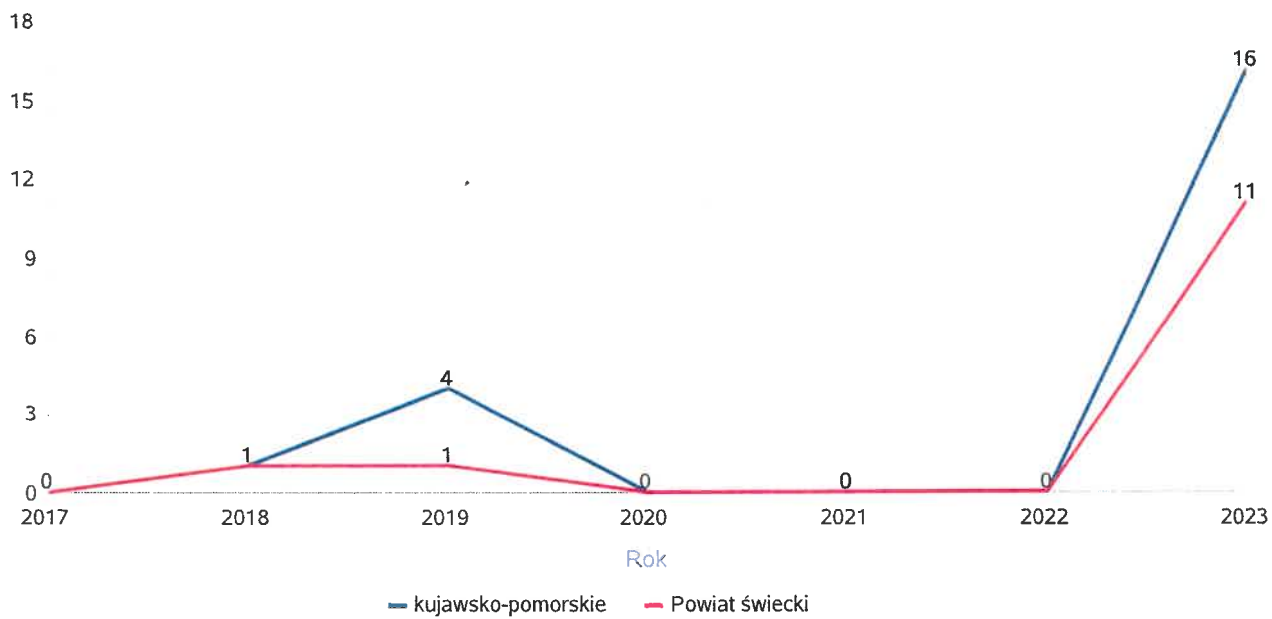
Likwidacja barier architektonicznych, w komunikowaniu się i technicznych- z dofinansowania w 2023r. skorzystały 56 osób.

Sprzęt ortopedyczny i rehabilitacyjny- dofinansowanie otrzymało 603 osoby.

## Liczba osób korzystających z indywidualnego programu integracji cudzoziemców w województwie

	Liczba osób						
	2017	2018	2019	2020	2021	2022	2023
kujawsko-pomorskie	0	1	4	0	0	0	16
Powiat świecki	0	1	1	0	0	0	11

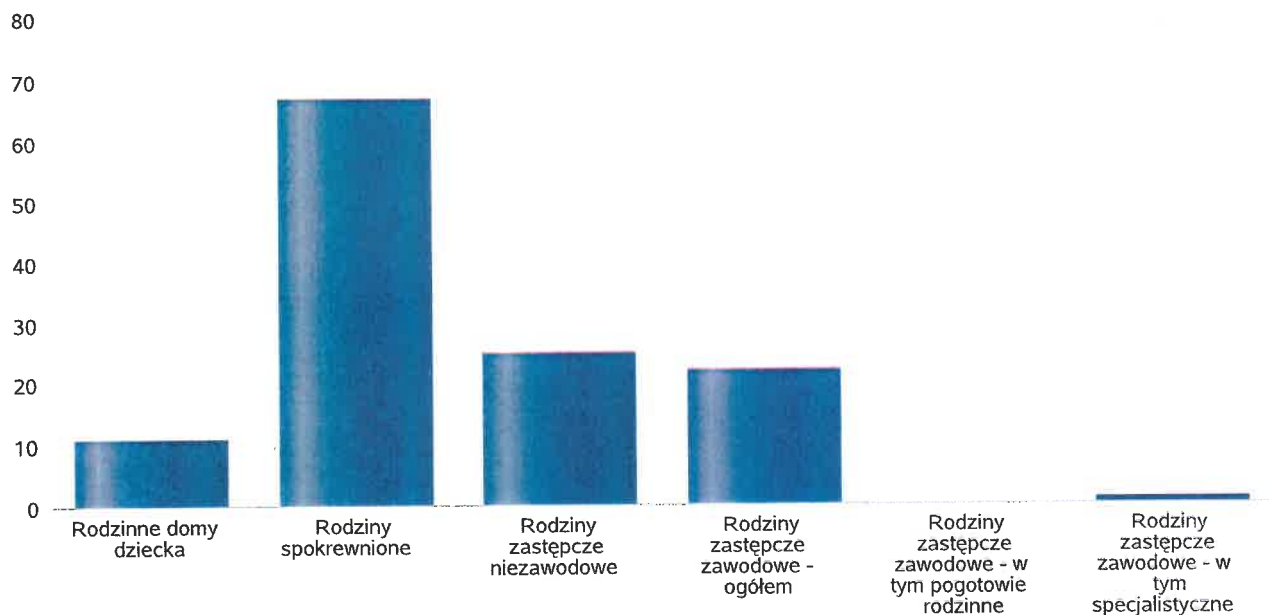
Liczba osób



Liczba dzieci umieszczonych w rodzinach, rodzinach spokrewnionych z dzieckiem, w rodzinach zastępczych niezawodowych, zastępczych zawodowych, w tym rodzinach zastępczych specjalistycznych, rodzinach zastępczych pełniących funkcję pogotowia rodzinnego

Forma pieczy:	Liczba dzieci
Rodzinne domy dziecka	11
Rodziny spokrewnione	67
Rodziny zastępcze niezawodowe	25
Rodziny zastępcze zawodowe - ogółem	22
Rodziny zastępcze zawodowe - w tym pogotowie rodzinne	0
Rodziny zastępcze zawodowe - w tym specjalistyczne	1

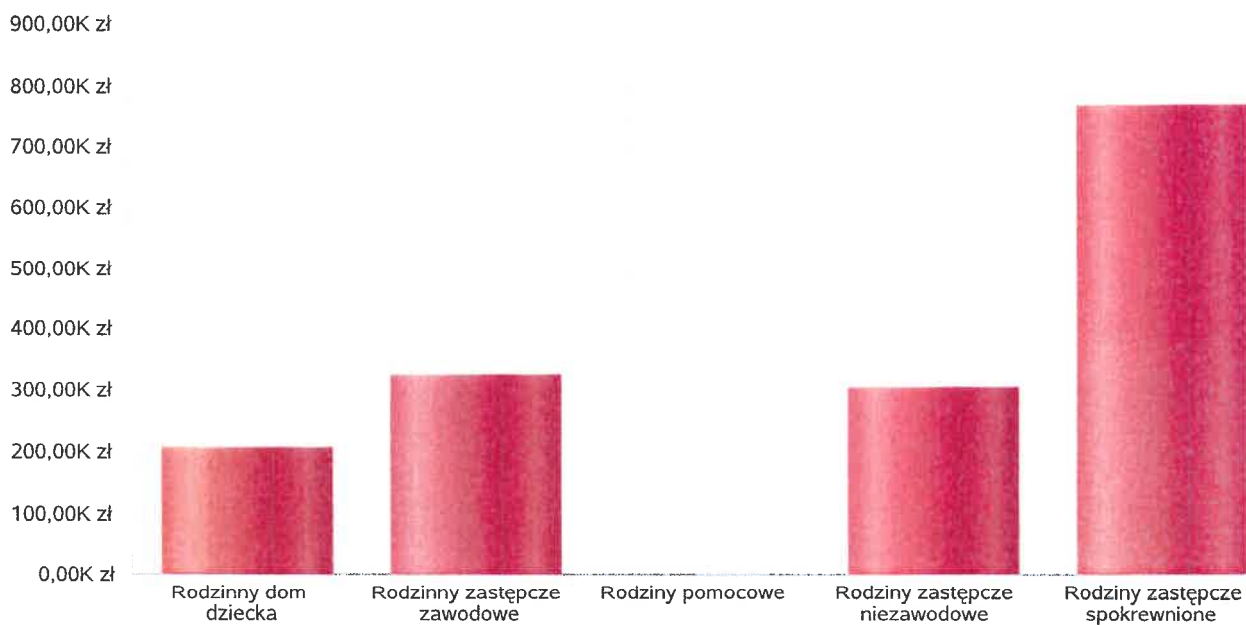
Liczba dzieci



Kwoty świadczeń ze względu na typ rodziny, w której umieszczono dziecko

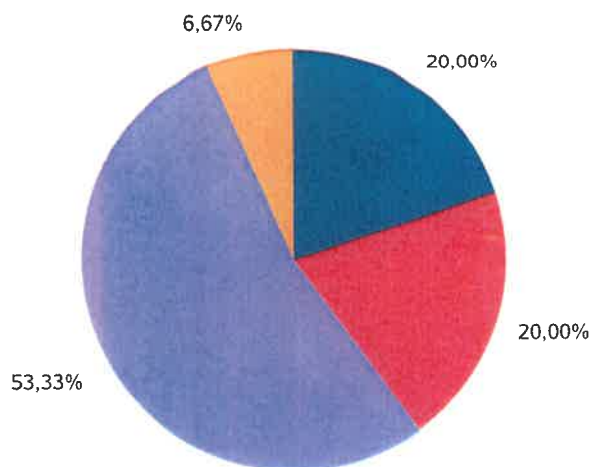
Rodzaj świadczenia	Rodzinny dom dziecka	Rodzinny zastępcze zawodowe	Rodziny pomocowe	Rodziny zastępcze niezawodowe	Rodziny zastępcze spokrewnione
Wydatki na świadczenia dla rodzin zastępczych lub osób prowadzących rodzinny dom dziecka	207 303,00 zł	326 383,00 zł	0,00 zł	305 419,00 zł	762 953,00 zł

Kwoty świadczeń



Liczba osób usamodzielnionych w rozbiu na pełnoletnie osoby opuszczające rodziny zastępcze, pełnoletnie osoby opuszczające placówki opiekuńczo-wychowawczej

Grupa	Odływ z instytucjonalnej pieczy zastępczej	Odływ z rodzin zastępczych niezawodowych	Odływ z rodzin zastępczych spokrewnionych	Odływ z rodzin zastępczych zawodowych	Odływ z rodzinnych domów dziecka
Dzieci powyżej 18 roku życia	3	3	8	0	1



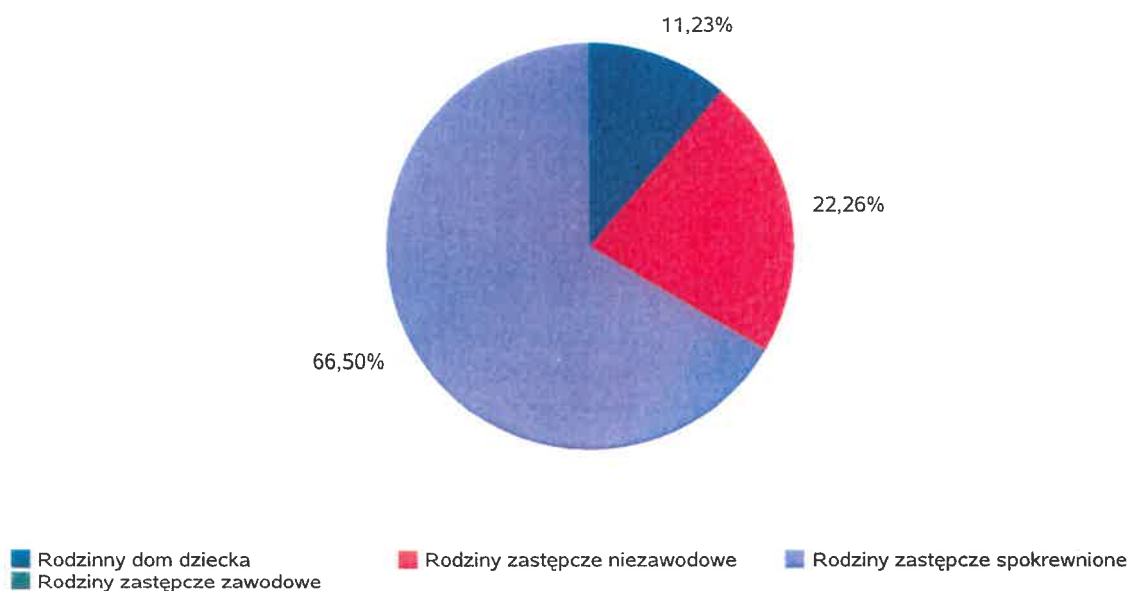
- Odływ z instytucjonalnej pieczy zastępczej
  - Odływ z rodzin zastępczych spokrewnionych
  - Odływ z rodzinnych domów dziecka
- Odływ z rodzin zastępczych niezawodowych
  - Odływ z rodzin zastępczych zawodowych



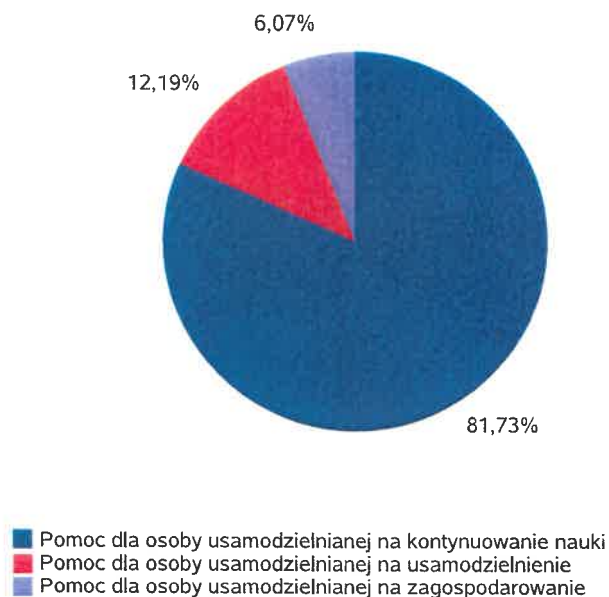
Kwota w złotych ogółem świadczeń na usamodzielnienia w rozbiciu na pełnoletnie osoby opuszczające rodziny zastępcze, pełnoletnie osoby opuszczające placówki opiekuńczo-wychowawcze

Rodzaj usamodzielnienia	Rodzinny dom dziecka	Rodziny zastępcze niezawodowe	Rodziny zastępcze spokrewnione	Rodziny zastępcze zawodowe
Pomoc dla osoby usamodzielnianej na kontynuowanie nauki	13 832,00 zł	42 958,00 zł	100 909,00 zł	0,00 zł
Pomoc dla osoby usamodzielnianej na usamodzielnienie	7 839,00 zł	0,00 zł	15 684,00 zł	0,00 zł
Pomoc dla osoby usamodzielnianej na zagospodarowanie	0,00 zł	0,00 zł	11 720,00 zł	0,00 zł

Procentowy udział wydatków wg rodzaju placówki



Procentowy udział wydatków wg rodzaju usamodzielnienia



**Dane o osobach korzystających z pomocy i wsparcia  
POWIAT - ZADANIA PCPR ORAZ MOPR  
wypełniają wyłącznie powiaty i miasta na prawach powiatu  
w całym okresie sprawozdawczym**

WYSZCZEGÓLNIENIE		Rok 2022	Rok oceny 2023	Prognoza 2024
<b>INDYWIDUALNE PROGRAMY POMOCY</b>				
<b>PROGRAM ODDZIAŁYWAŃ KOREKCYJNO-EDUKACYJNYCH DLA OSÓB STOSUJĄCYCH PRZEMOC W RODZINIE</b>				
Liczba osób korzystających z usług	1	0	0	0
<b>USAMODZIELNIENIE</b>				
<b>PEŁNOLETNIE OSOBY OPUSZCZAJĄCE INSTYTUCJE, O KTÓRYCH MOWA W ART. 88 UST.1 USTAWY O POMOCY SPOŁECZNEJ</b>				
Liczba osób	2	2	1	3
Kwota świadczeń w złotych	3	14 972	1 000	26 011
<b>W TYM: (od poz. 4 do poz. 9)</b>				
<b>POMOC PIENIĘŻNA NA USAMODZIELNIENIE</b>				
Liczba osób	4	2	0	3
Kwota świadczeń w złotych	5	9 185	0	9 185
<b>POMOC PIENIĘŻNA NA KONTYNUOWANIE NAUKI</b>				
Liczba osób	6	1	0	2
Kwota świadczeń w złotych	7	2 113	0	13 226
<b>POMOC NA ZAGOSPODAROWANIE W FORMIE RZECZOWEJ</b>				
Liczba osób	8	1	1	3
Kwota świadczeń w złotych	9	3 674	1 000	3 600
<b>REHABILITACJA ZAWODOWA I SPOŁECZNA OSÓB NIEPEŁNOSPRAWNYCH</b>				
Ogólna kwota dofinansowania (PFRON, środki własne powiatu)	10	4 322 934	4 890 561	6 164 291
<b>POMOC NA LIKWIDACJĘ BARIER ARCHITEKTONICZNYCH, TECHNICZNYCH I W KOMUNIKOWANIU SIĘ</b>				
Liczba osób, które uzyskały dofinansowanie	11	51	56	40
Wartość dofinansowania w złotych	12	391 689	297 004	450 000
<b>TURNUSY REHABILITACYJNE</b>				
Liczba osób, które uzyskały pomoc	13	226	263	250
Wartość dofinansowania w złotych	14	428 574	464 315	500 000
<b>ZAOPIATRZENIE W PRZEDMIOTY ORTOPEDYCZNE, ŚRODKI POMOCNICZE I SPRZĘT REHABILITACYJNY</b>				
Liczba osób, które uzyskały pomoc	15	423	603	500
Wartość dofinansowania w złotych	16	825 378	1 341 333	1 500 000
<b>PROGRAM "AKTYWNY SAMORZĄD"</b>				
Liczba świadczeń	17	98	163	120
Wartość dofinansowania w złotych	18	619 824	764 561	600 000
Liczba osób z niepełnosprawnościami korzystających z form wsparcia pomocy społecznej ogółem	19	5	6	6
<b>DOFINANSOWANIE SPORTU, KULTURY, REKREACJI I TURYSTYKI</b>				
Liczba dofinansowanych imprez	20	24	25	25
Liczba niepełnosprawnych uczestników	21	335	430	200
Wartość dofinansowania ogółem w złotych	22	8 964	13 364	20 160
<b>DOFINANSOWANIE USŁUG TŁUMACZA JĘZYKA MIGOWEGO LUB TŁUMACZA - PRZEWODNIKA</b>				
Wartość dofinansowania w złotych	23	0	0	0

## 4. Inne rodzaje pomocy i świadczeń

Państwowy Fundusz Rehabilitacji Osób Niepełnosprawnych ogłosił w roku 2022 „Program wyrównywania różnic między regionami III”, który przewidywał m.in. możliwość uzyskania dofinansowania na przedsięwzięcia związane z likwidacją barier architektonicznych.

W 2023 roku złożono 1 wystąpienie o dofinansowanie do obszaru D- do likwidacji barier transportowych – wniosek o dofinansowanie dla Miasta – Gminy Świecie „Likwidacji barier transportowych dla Środowiskowego Domu Samopomocy w Świeciu”. Uzyskano dofinansowanie i podpisano umowę na kwotę 135 000 zł.

Celem projektu jest dotarcie do jak największej liczby potencjalnych i obecnych uczestników ŚDS w Świeciu poruszających się na wózkach inwalidzkich, cierpiących na inne schorzenia ruchowe, zaburzenia lękowe czy choroby psychiczne m.in. depresja. Zakup mikrobusa dla osób niepełnosprawnych ze specjalnym przystosowaniem na wózki inwalidzkie pozwoli wyrównać szanse oraz zwiększyć dostęp osób niepełnosprawnych do rehabilitacji społecznej ze szczególnym uwzględnieniem osób zamieszkujących regiony słabiej rozwinięte gospodarczo i społecznie a ponadto poszerzy dostępność osobom niepełnosprawnym do urzędów, placówek edukacyjnych oraz środowiskowych domów samopomocy.

### „ Program Asystent osobisty osoby niepełnosprawnej” – edycja 2023

Program „Asystent osobisty osoby niepełnosprawnej”, zapewnia usługę asystenta w wykonywaniu codziennych czynności oraz funkcjonowaniu w życiu społecznym, dedykowaną osobom niepełnosprawnym.

Program jest elementem polityki społecznej państwa w zakresie:

poprawy jakości życia dorosłych osób niepełnosprawnych, w szczególności poprzez umożliwienie im jak najbardziej niezależnego życia; zapewnienia osobom niepełnosprawnym wsparcia oraz pomocy adekwatnej do potrzeb;

umożliwienia zaangażowania osób niepełnosprawnych w wydarzenia społeczne/kulturalne/ rozrywkowe/sportowe itp.;

dofinansowania jednostek samorządu terytorialnego dotyczącego realizacji zadań mających na celu wsparcie społeczne osób niepełnosprawnych.

Usługi asystenta w szczególności polegały na pomocy asystenta w:

wyjściu, powrocie oraz/lub dojazdach w wybrane przez uczestnika Programu miejsce (np. dom, praca, placówki oświatowe i szkoleniowe, świątynie, placówki służby zdrowia i rehabilitacyjne, gabinety lekarskie, urzędy, znajomi, rodzina, instytucje finansowe, wydarzenia kulturalne/rozrywkowe/ społeczne/ sportowe itp.);

wyjściu, powrocie oraz/lub dojazdach na rehabilitację i zajęcia terapeutyczne;

zakupach, z zastrzeżeniem aktywnego udziału uczestnika Programu przy ich realizacji;

załatwieniu spraw urzędowych;

nawiązaniu kontaktu/współpracy z różnego rodzaju organizacjami;

korzystaniu z dóbr kultury (tj. muzeum, teatr, kino, galerie sztuki, wystawy itp.).

- liczba godzin usług asystenta osobistego osoby niepełnosprawnej przyznanych osobom legitymującym się orzeczeniem o umiarkowanym stopniu niepełnosprawności – 796

- liczba godzin usług asystenta osobistego osoby niepełnosprawnej przyznanych osobom legitymującym się orzeczeniem o znacznym stopniu niepełnosprawności – 3799

- liczba osób legitymujących się orzeczeniem o umiarkowanym stopniu niepełnosprawności objętych wsparciem asystenta osobistego osoby niepełnosprawnej - 4;

- liczba osób legitymujących się orzeczeniem o znacznym stopniu niepełnosprawności objętych wsparciem asystenta osobistego osoby niepełnosprawnej – 13.

Koszt jednej godzinnej zegarowej wynagrodzenia z tytułu świadczenia usług asystenta nie powinien przekroczyć 40 zł. W ramach Programu wsparcie finansowe pochodzi z Funduszu Solidarnościowego i wynosi do wysokości 100% kosztów realizacji usług asystenta. Kwota wydatkowana w ramach programu w 2023 roku to 195 048,93 zł.

## 5. Zasoby instytucjonalne pomocy i wsparcia

Pomoc to nie tylko wsparcie finansowe osób i rodzin potrzebujących pomocy, ale także pomoc instytucjonalna, świadczona przez placówki pomocy społecznej i pieczy zastępczej. W powiecie świeckim prowadzą działalność następujące instytucje: Dom Pomocy Społecznej w Gotuszycach, Dom Pomocy Społecznej w Świeciu, Międzygminny Ośrodek Opiekuńczy w Pruszczu, Ośrodek Interwencji Kryzysowej, Jednostka Specjalistycznego Poradnictwa, Placówka Opiekuńczo- Wychowawcza w Topolnie, trzy Placówki Opiekuńczo- Wychowawcze w Bąkowie, Warsztaty Terapii Zajęciowej w Nowem i Świeciu, Kompleks Mieszkań Treningowych w Nowem (6 mieszkań).

Jednostki specjalistycznego poradnictwa wykazano: psychologa zatrudnionego w PCPR udzielającego poradnictwo psychologiczne w ramach Projektu Rodzina w Centrum 3. Realizacja projektu została szczegółowo opisana w pkt. VIII.

Zadanie powiatu w zakresie zapewnienia opieki dzieciom pozbawionym opieki rodziców w 2023r. zapewniały cztery placówki opiekuńczo-wychowawcze. Trzy placówki były prowadzone w formie jednostek organizacyjnych powiatu, a jedna w formie zlecenia zadania była prowadzona przez Zgromadzenie Sióstr Pasterek od Opatrzności Bożej.

Na terenie powiatu funkcjonują dwa Warsztaty Terapii Zajęciowej dla 55 uczestników, które prowadzą organizacje pozarządowe na podstawie umów zawartych z Powiatem Świeckim. Wykazano roczny koszt prowadzenia z udziałem środków powiatu.

Na terenie powiatu funkcjonują trzy domy pomocy społecznej. Jeden dom dla przewlekłe psychicznie chorych, który jest jednostką organizacyjną powiatu. Drugi dom prowadzony jest przez Zgromadzenie Sióstr św. Wincentego a Paulo i jest przeznaczony dla osób przewlekłe somatycznie chorych. Powiat zleca realizację tego zadania.

Natomiast trzeci dom Międzygminny Ośrodek Opiekuńczy prowadzony jest przez Związek Gmin, który udostępnił powiatowi 1 miejsce pobytowe- z uwagi na zgon osoby umieszczonej, współpraca z Ośrodkiem została zakończona w 2023 roku. Powiat Świecki nie będzie kierował tam nowych osób (Międzygminny Ośrodek Opiekuńczy – wykazano wszystkie miejsca tj. 49, którymi dysponuje Związek Gmin), obecnie powiat świecki wykazuje w/w jednostkę w sprawozdawczości.

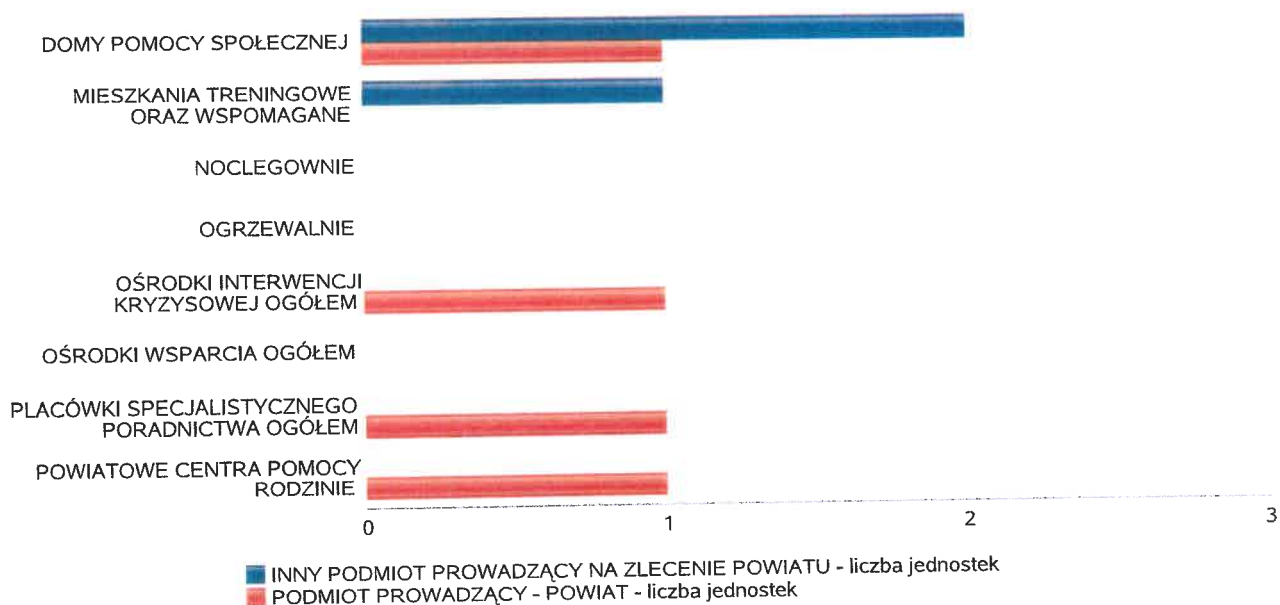
Od 2010 roku na terenie powiatu funkcjonuje ośrodek interwencji kryzysowej, który obecnie dysponuje 7 miejscami usług całonocnego pobytu i zabezpiecza potrzeby mieszkańców w tym zakresie. Z usług hostelu w 2023 roku skorzystały 1 rodzina, licząca łącznie 12 osób. Ośrodek Interwencji Kryzysowej oprócz usług hostelowych świadczy poradnictwo prawne, rodzinne, psychologiczne oraz udziela konsultacji w zakresie terapii uzależnień. W 2023 roku z poradnictwa specjalistycznego skorzystało 125 osób w ramach interwencji kryzysowej, którym udzielono 331 porad.

W 2023 roku powiat świecki w ramach konkursu dotyczącego pozyskania środków w ramach RPO WK-P działanie 6.1. inwestycje w infrastrukturę zdrowotną i społeczną, udostępnił 6 mieszkań treningowych (utworzone w 2020 r.), przeznaczonych do zamieszkania przez osoby usamodzielniające się z pieczy zastępczej i osoby z niepełnosprawnościami. Kompleks mieszkań chronionych prowadzony jest przez Fundację Aktywizacji i Integracji Społecznej w Nowem na zlecenie powiatu świeckiego. W roku oceny z mieszkań treningowych skorzystało 8 osób.

Liczba jednostek organizacyjnych pomocy i integracji społecznej o zasięgu lokalnym i o zasięgu ponadgminnym w podziale na instytucję prowadzącą

Jednostka	INNY PODMIOT PROWADZĄCY NA ZLECENIE POWIATU - liczba jednostek	PODMIOT PROWADZĄCY - POWIAT - liczba jednostek
DOMY POMOCY SPOŁECZNEJ	2	1
MIESZKANIA TRENINGOWE ORAZ WSPOMAGANE	1	0
NOCLEGOWNIE	0	0
OGRZEWALNIE	0	0
OŚRODKI INTERWENCJI KRYZYSOWEJ OGÓŁEM	0	1
OŚRODKI WSPARCIA OGÓŁEM	0	0
PLACÓWKI SPECJALISTYCZNEGO PORADNICTWA OGÓŁEM	0	1
POWIATOWE CENTRA POMOCY RODZINIE	X	1

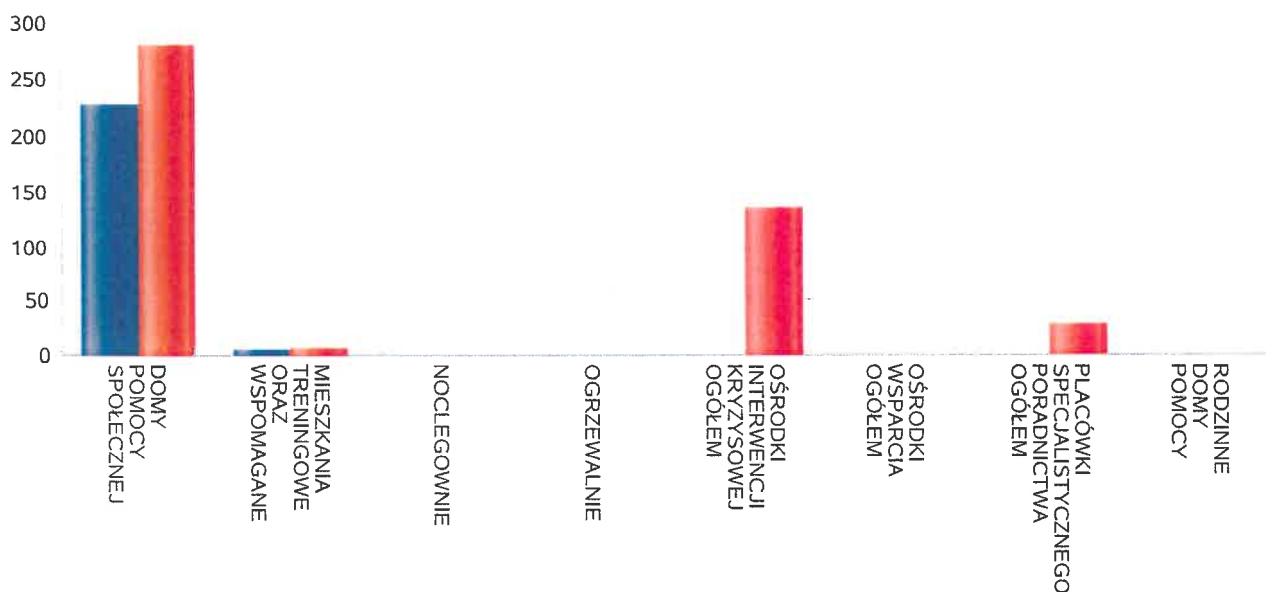
Liczba jednostek organizacyjnych pomocy i integracji społecznej



Liczba miejsc w jednostkach organizacyjnych pomocy i integracji społecznej o zasięgu lokalnym i o zasięgu ponadgminnym

Jednostka	liczba miejsc	liczba osób korzystających
DOMY POMOCY SPOŁECZNEJ	229	281
MIESZKANIA TRENINGOWE ORAZ WSPOMAGANE	6	8
NOCLEGOWNIE	0	0
OGRZEWALNIE	0	0
OŚRODKI INTERWENCJI KRYZYSOWEJ OGÓŁEM	X	135
OŚRODKI WSPARCIA OGÓŁEM	0	0
PLACÓWKI SPECJALISTYCZNEGO PORADNICTWA OGÓŁEM	X	28
RODZINNE DOMY POMOCY	0	0

Liczba miejsc w jednostkach organizacyjnych pomocy i integracji społecznej o zasięgu lokalnym i o zasięgu ponadgminnym

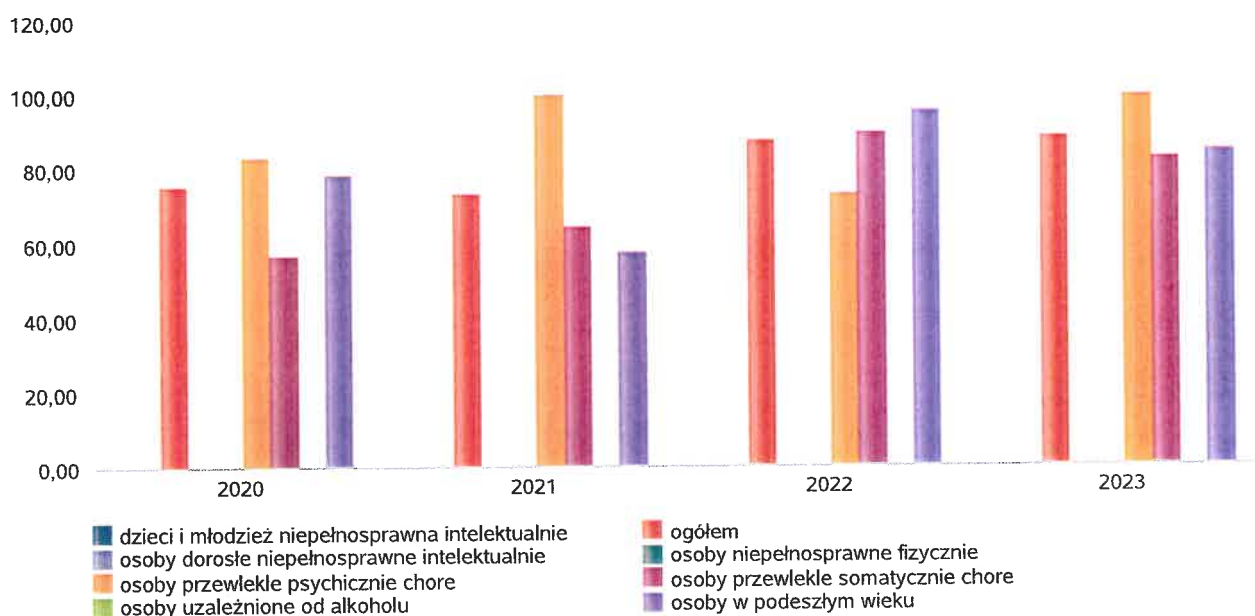


## Nasycenie usługami w DPS

Wskaźnik obliczany jako stosunek liczby osób umieszczonych w DPS pomnożony przez 100 do sumy liczby osób umieszczonych w DPS i liczby oczekujących

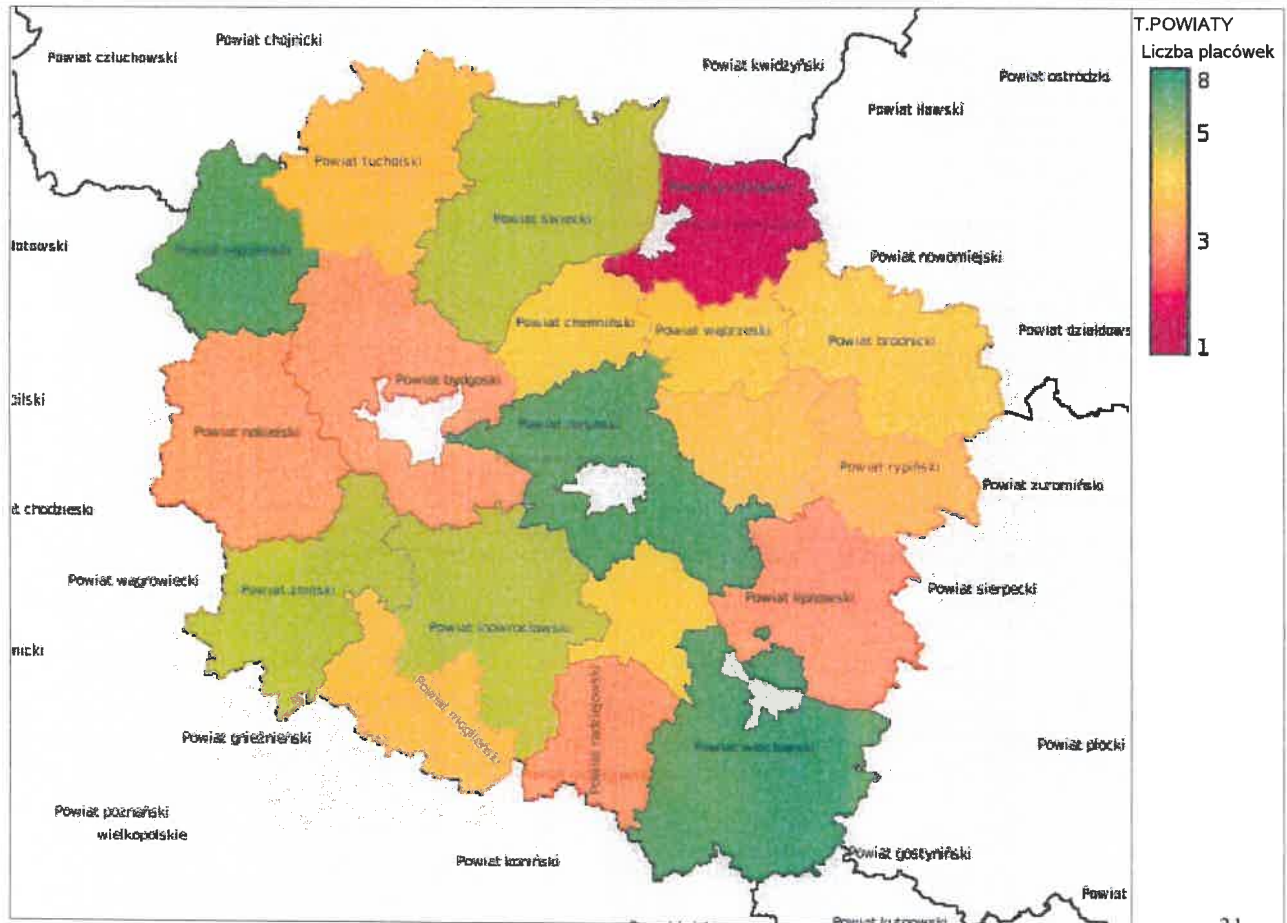
Grupa osób	Wskaźnik nasycenia usługami w DPS-ach wyrażony w %			
	2020	2021	2022	2023
ogółem	75,76	73,58	88,00	88,89
osoby w podeszłym wieku	78,57	57,89	96,00	85,19
osoby przewlekle somatycznie chore	57,14	64,71	90,00	83,33
osoby przewlekle psychicznie chore	83,33	100,00	73,33	100,00
osoby dorosłe niepełnosprawne intelektualnie				
dzieci i młodzież niepełnosprawna intelektualnie				
osoby niepełnosprawne fizycznie				
osoby uzależnione od alkoholu				

Nasycenie usługami w DPS-ach



Rozmieszczenie jednostek organizacyjnych pomocy i integracji społecznej o zasięgu ponadgminnym

Powiat	Ogółem	DOMY POMOCY SPÓŁ.	MIESZK. TRENIN. ORAZ WSPÓM.	NOCLE - GOWNIE	OGRZE - WALNIE	OŚR. INTER - WENCJI KRYZYS. OG.	OSRODKI WSPARCIA OGÓLEM	PLAC. SPEC. PORAD.	POWIAT. CENTRA POM. RODZ.
Powiat aleksandrowski	5	2	1	0	0	0	1	0	1
Powiat brodnicki	5	1	0	0	0	0	2	1	1
Powiat bydgoski	3	2	0	0	0	0	0	0	1
Powiat chełmiński	5	2	0	0	0	1	1	0	1
Powiat golubsko-dobrzyński	4	1	0	0	0	0	2	0	1
Powiat grudziądzki	1	0	0	0	0	0	0	0	1
Powiat inowrocławski	6	5	0	0	0	0	0	0	1
Powiat lipnowski	3	1	0	0	0	0	1	0	1
Powiat mogileński	4	1	1	0	0	0	0	1	1
Powiat nakielski	3	1	0	0	0	0	1	0	1
Powiat radziejowski	3	1	0	0	0	0	1	0	1
Powiat rypiński	4	1	0	0	0	0	1	1	1
Powiat sępoleński	8	3	4	0	0	0	0	0	1
Powiat toruński	8	4	0	0	0	0	2	1	1
Powiat tucholski	4	1	1	0	0	0	0	1	1
Powiat wąbrzeski	5	1	0	0	0	1	2	0	1
Powiat włocławski	8	5	0	0	0	0	1	1	1
Powiat świecki	6	3	1	0	0	1	0	1	0
Powiat żniński	6	3	1	0	0	0	1	0	1



## ZASOBY INSTYTUCJONALNE POMOCY I WSPARCIA

WYSZCZEGÓLNIENIE		Rok 2022	Rok oceny 2023	Prognoza 2024
<b>OŚRODKI WSPARCIA - OGÓLEM</b>				
Liczba miejsc w placówkach ogółem	1	0	0	0
Liczba osób korzystających	2	0	0	0
Liczba osób oczekujących (wg stanu na 31 grudnia danego roku)	3	0	0	0
Liczba decyzji odmownych (wg stanu na 31 grudnia danego roku)	4	0	0	0
Kadra placówek - liczba osób zatrudnionych ogółem (wg stanu na 31 grudnia danego roku)	5	0	0	0
Roczny koszt prowadzenia i utrzymania placówek (w złotych)	6	0	0	0
<b>W TYM (z wierszy 1-6, dotyczy wierszy 7-27):</b>				
<b>ŚRODOWISKOWE DOMY SAMOPOMOCY</b>				
Liczba miejsc w placówkach ogółem	7	0	0	0
Liczba osób korzystających	8	0	0	0
Liczba osób umieszczonych	9	0	0	0
Liczba osób oczekujących (wg stanu na 31 grudnia danego roku)	10	0	0	0
Kadra placówek - liczba osób zatrudnionych ogółem (wg stanu na 31 grudnia danego roku)	11	0	0	0
Roczny koszt prowadzenia i utrzymania placówek (w złotych)	12	0	0	0
<b>DZIEENNE DOMY POMOCY</b>				
Liczba miejsc w placówkach ogółem	13	0	0	0
Liczba osób korzystających	14	0	0	0
Liczba osób oczekujących (wg stanu na 31 grudnia danego roku)	15	0	0	0
Kadra placówek - liczba osób zatrudnionych ogółem (wg stanu na 31 grudnia danego roku)	16	0	0	0
Roczny koszt prowadzenia i utrzymania placówek (w złotych)	17	0	0	0
<b>KLUBY SAMOPOMOCY</b>				
Liczba miejsc w placówkach ogółem	18	0	0	0
Liczba osób korzystających	19	0	0	0
Liczba osób oczekujących (wg stanu na 31 grudnia danego roku)	20	0	0	0
Kadra placówek - liczba osób zatrudnionych ogółem (wg stanu na 31 grudnia danego roku)	21	0	0	0
Roczny koszt prowadzenia i utrzymania placówek (w złotych)	22	0	0	0
<b>SCHRONISKA DLA OSÓB BEZDOMNYCH I SCHRONISKA DLA OSÓB BEZDOMNYCH Z USŁUGAMI OPIEKUNICZYM</b>				
Liczba miejsc w placówkach ogółem	23	0	0	0
Liczba osób korzystających	24	0	0	0
Liczba osób skierowanych w wyniku eksmisji	25	0	0	0
Kadra placówek - liczba osób zatrudnionych ogółem (wg stanu na 31 grudnia danego roku)	26	0	0	0
Roczny koszt prowadzenia i utrzymania placówek (w złotych)	27	0	0	0
<b>OGRZEWAŁNIE</b>				



WYSZCZEGÓLNIENIE		Rok 2022	Rok oceny 2023	Prognoza 2024
Liczba miejsc w placówkach ogółem	28	0	0	0
Liczba osób korzystających	29	0	0	0
Kadra placówek - liczba osób zatrudnionych ogółem (wg stanu na 31 grudnia danego roku)	30	0	0	0
Roczny koszt prowadzenia i utrzymania placówek (w złotych)	31	0	0	0
<b>NOCLEGOWNIE</b>				
Liczba miejsc w placówkach ogółem	32	0	0	0
Liczba osób korzystających	33	0	0	0
Liczba osób skierowanych w wyniku eksmisji	34	0	0	0
Kadra placówek - liczba osób zatrudnionych ogółem (wg stanu na 31 grudnia danego roku)	35	0	0	0
Roczny koszt prowadzenia i utrzymania placówek (w złotych)	36	0	0	0

## ZASOBY INSTYTUCJONALNE POMOCY I WSPARCIA (c.d.)

WYSZCZEGÓLNIENIE		Rok 2022	Rok oceny 2023	Prognoza 2024
<b>DOMY POMOCY SPOŁECZNEJ</b>				
Liczba miejsc w placówkach ogółem	1	229	229	229
Liczba miejsc usługi wsparcia krótkoterminowego	2	X	0	0
Liczba osób korzystających	3	267	281	282
Liczba osób korzystających z usługi wsparcia krótkoterminowego	4	X	0	0
Liczba osób umieszczonych	5	44	56	55
Liczba osób oczekujących (wg stanu na 31 grudnia danego roku)	6	6	7	17
Liczba decyzji odmownych (wg stanu na 31 grudnia danego roku)	7	0	6	4
Kadra placówek - liczba osób zatrudnionych ogółem (wg stanu na 31 grudnia danego roku)	8	146	153	151
Roczny koszt prowadzenia i utrzymania placówek (w złotych)	9	13 938 763	17 381 082	18 351 607
<b>MIESZKANIA TRENINGOWE ORAZ WSPOMAGANE OGÓŁEM</b>				
Liczba miejsc w placówkach ogółem	10	6	6	6
Liczba osób korzystających	11	10	8	8
Liczba osób umieszczonych	12	10	8	8
Liczba osób oczekujących (wg stanu na 31 grudnia danego roku)	13	0	0	0
Kadra placówek - liczba osób zatrudnionych ogółem (wg stanu na 31 grudnia danego roku)	14	3	3	3
Roczny koszt prowadzenia i utrzymania placówek (w złotych)	15	149 422	192 569	192 569
<b>OSRODKI INTERWENCJI KRYZYSOWEJ OGÓŁEM (powiatowe)</b>				
Liczba miejsc w placówkach ogółem	16	7	7	7
Liczba osób korzystających	17	175	125	125
<b>PLACÓWKI SPECJALISTYCZNEGO PORADNICTWA (powiatowe)</b>				
Liczba osób korzystających	18	49	28	28

WYSZCZEGÓLNIENIE		Rok 2022	Rok oceny 2023	Prognoza 2024
Kadra placówek - liczba osób zatrudnionych ogółem (wg stanu na 31 grudnia danego roku)	19	1	1	1
Roczny koszt prowadzenia i utrzymania placówek (w złotych)	20	3 470	13 500	13 500
<b>PLACÓWKI WSPARCIA DZIENNEGO</b>				
Liczba miejsc w placówkach ogółem	21	0	0	0
Liczba osób korzystających	22	0	0	0
Kadra placówek - liczba osób zatrudnionych ogółem (wg stanu na 31 grudnia danego roku)	23	0	0	0
Roczny koszt prowadzenia i utrzymania placówek (w złotych)	24	0	0	0
<b>PLACÓWKI OPIEKUNICZO-WYCHOWAWCZE OGÓŁEM</b>				
Liczba miejsc w placówkach ogółem	25	46	46	46
Liczba osób korzystających	26	63	60	60
Kadra placówek - liczba osób zatrudnionych ogółem (wg stanu na 31 grudnia danego roku)	27	40	40	40
Roczny koszt prowadzenia i utrzymania placówek (w złotych)	28	3 988 945	4 407 696	4 407 696
<b>W tym: PLACÓWKI TYPU RODZINNEGO</b>				
Liczba miejsc w placówkach ogółem	29	0	0	0
Liczba osób korzystających	30	0	0	0
Kadra placówek - liczba osób zatrudnionych ogółem (wg stanu na 31 grudnia danego roku)	31	0	0	0
Roczny koszt prowadzenia i utrzymania placówek (w złotych)	32	0	0	0
<b>CENTRUM INTEGRACJI SPOŁECZNEJ</b>				
Liczba uczestników zajęć	33	0	0	0
<b>KLUB INTEGRACJI SPOŁECZNEJ</b>				
Liczba uczestników zajęć	34	X	X	X
<b>WARSZTAT TERAPII ZAJĘCIOWEJ</b>				
Liczba uczestników zajęć	35	55	55	55
Kadra placówek - liczba osób zatrudnionych ogółem (wg stanu na 31 grudnia danego roku)	36	18	18	18
Roczny koszt prowadzenia i utrzymania placówek (w złotych)	37	1 582 534	1 802 534	1 082 534
<b>ZAKŁAD AKTYWNOŚCI ZAWODOWEJ</b>				
Liczba uczestników zajęć	38	0	0	0

## INNE INSTYTUCJE POMOCY I WSPARCIA

Rodzaj instytucji	Wyszczególnienie	Rok 2022	Rok oceny 2023	Prognoza 2024
Spółdzielnie socjalne dla których JST jest założycielem lub członkiem	Liczba spółdzielni socjalnych	1	0	0
	Liczba osób zatrudnionych w spółdzielniach socjalnych (ogółem wg stanu na 31 grudnia danego roku)	2	0	0
	W tym, z wiersza powyżej, liczba osób, o których mowa w art. 4 ust. 1 ustawy o spółdzielniach socjalnych, zatrudnionych w spółdzielniach socjalnych	3	0	0

Rodzaj instytucji	Wyszczególnienie		Rok 2022	Rok oceny 2023	Prognoza 2024
	(wg stanu na 31 grudnia danego roku)				
Liczba organizacji pozarządowych w obszarze włączenia społecznego działających na terenie JST	4		60	60	60

## 6. Kadra jednostki organizacyjnej pomocy społecznej

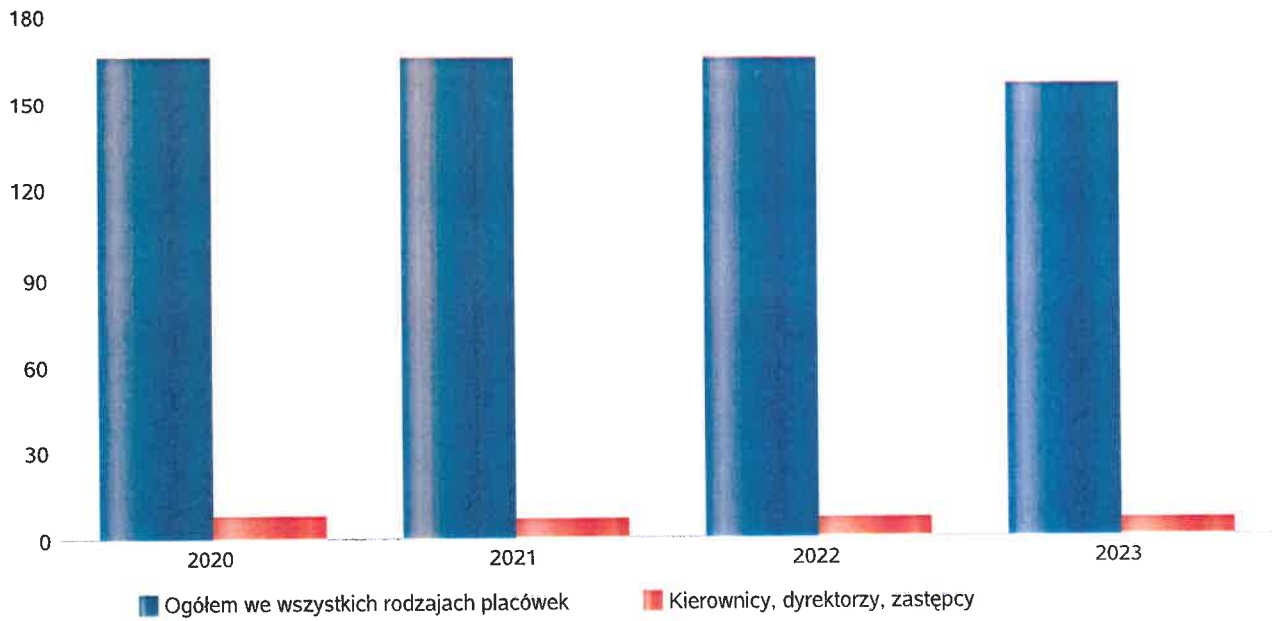
W roku oceny, kadra powiatowego centrum pomocy rodzinie liczyła 20 osób w tym: dyrektor jednostki 1 osoba, kadra kierownicza 3 osoby (kierownicy działów), pracownicy socjalni 5 osób, pozostali pracownicy 14 osób. Spośród zatrudnionych w powiatowym centrum pomocy rodzinie pracowników 17 posiada wykształcenie wyższe, 3 wykształcenie średnie. Wśród pracowników 3 osoby posiadają specjalizację z organizacji pomocy społecznej.

Powiatowe Centrum Pomocy Rodzinie zatrudnia na umowę o pracę osoby realizujące zadania z zakresu rehabilitacji społecznej osób niepełnosprawnych, pomocy społecznej, pieczy zastępczej i przemocy w rodzinie. PCPR oprócz osób zatrudnianych w ramach umowy o pracę zatrudnia osoby na umowę zlecenie, które realizują poradnictwo w ramach interwencji kryzysowej tj. radca prawny, psycholog, terapeuta uzależnień oraz w ramach pieczy zastępczej 2 psychologów i pedagog.

Kadra jednostek organizacyjnych pomocy społecznej - osoby zatrudnione

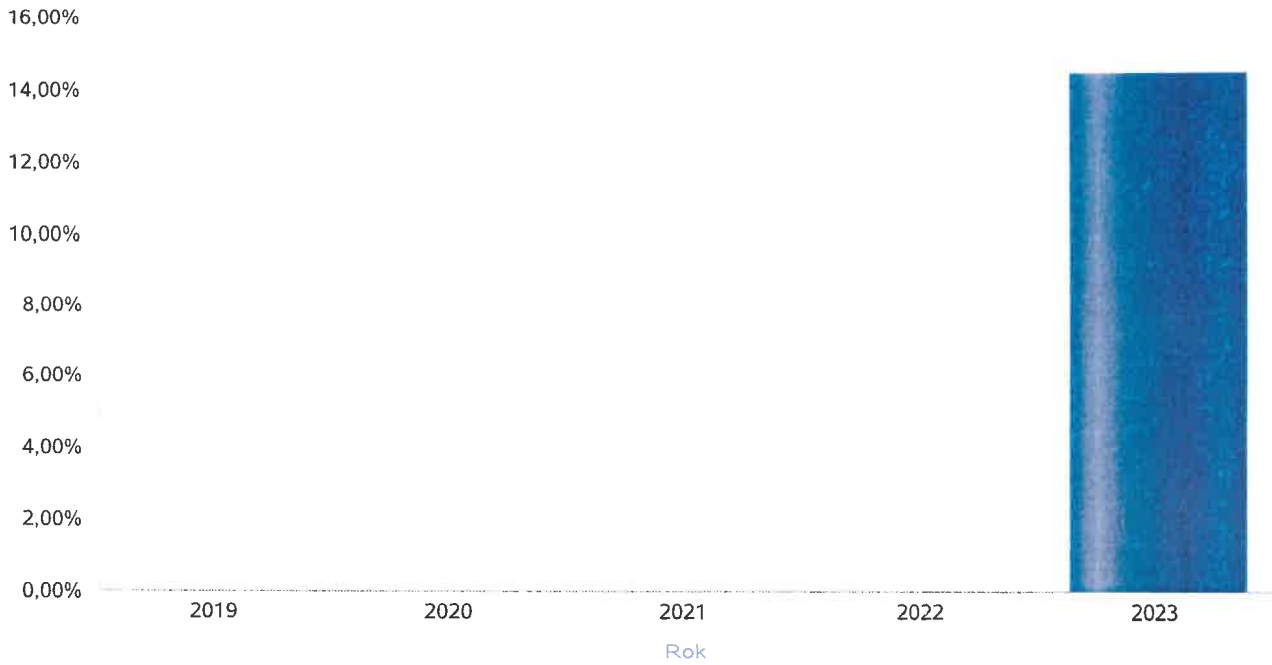
Zatrudnieni	Liczba osób			
	2020	2021	2022	2023
Ogółem we wszystkich rodzajach placówek	166	166	166	157
Kierownicy, dyrektorzy, zastępcy	8	7	7	6

Kadra jednostek organizacyjnych pomocy społecznej - osoby zatrudnione



## Kadra jednostek organizacyjnych pomocy społecznej

Rok	Wskaźnik
2019	0,00%
2020	0,00%
2021	0,00%
2022	0,00%
2023	14,29%



## 6.1. Zatrudnienie pomocnicze w jednostce organizacyjnej pomocy społecznej

Zatrudnienie pomocnicze w jednostce organizacyjnej pomocy społecznej w roku oceny kształtowało się na następującym poziomie: liczba wolontariuszy wyniosła 0 osób, w ramach zatrudnienia subsydiowanego (roboty publiczne, prace interwencyjne i inne) pracowało 0 osób, staże (w ramach projektu *Stawiam na przyszłość*) odbywały 2 osoby. Poniżej prezentujemy w formie graficznej szczegółowe dane dotyczące wskaźnika zatrudnienia subsydiowanego w jednostce.

## 6.2. Zespoły pracy socjalnej i integracji społecznej w jednostce pomocy społecznej

W 2023 roku w jednostce pomocy społecznej funkcjonował Zespół pieczy zastępczej, które liczyły 9 osób w tym 1 kierownik działu, 5 pracowników socjalnych, 1 specjalista pracy z rodziną, 1 koordynator rodzinnej pieczy zastępczej oraz 1 psycholog.

## 7. Środki finansowe na wydatki w pomocy społecznej i innych obszarach polityki społecznej w budżecie jednostki samorządu terytorialnego

W powiecie świeckim środki finansowe wydatkowane na zadania z zakresu polityki społecznej wyniosły w 2023 roku 23.025 710 zł. Poziom wydatków w stosunku do roku poprzedniego uległ zwiększeniu o 3.308 069 zł. (co stanowi 14, 37 %). W dziale 855 – Rodzina wydatkowano 7.638 451 zł, co stanowi 33,17 % ogólnych wydatków w zakresie polityki społecznej. W dziale 852 – Pomoc społeczna wydatkowano 13.611 361 zł, co stanowi 59,11% ogólnych wydatków w zakresie polityki społecznej. W dziale 854 – Edukacja i opieka wychowawcza wydatkowano 213 029 zł, co stanowi 0,93 % ogólnych wydatków w zakresie polityki społecznej. Najwięcej środków wydano na następujące pozycje budżetowe, tj. pomoc społeczna, rodzina, pozostałe zadania w zakresie polityki społecznej. Dane za rok oceny są rezultatami wykonania planów finansowych. Potrzeby na rok 2024 wykazane są jako prognozy.

Rozdział 85202 - domy pomocy społecznej składa się z trzech grup wydatków:

- 1) Dom Pomocy Społecznej w Gołuszycach
- 2) Dotacja dla DPS Świecie
- 3) Dotacja dla MOO Pruszcz

Rozdział 85218 Powiatowe Centrum Pomocy Rodzinie

Rozdział 85220 składa się z wydatków na specjalistyczne poradnictwo, mieszkanie treningowe oraz ośrodek interwencji kryzysowej

Rozdział 85324- Państwowy Fundusz Rehabilitacji Osób Niepełnosprawnych

Rozdział 85395- Pozostała działalność w zakresie polityki społecznej

Rozdział 85508 Rodziny zastępcze składa się z :

- 1) PCPR ( świadczenia dla rodzin zastępczych, wynagrodzenia rodzin zastępczych i koordynatora, usługi psychologa)
- 2) Starostwo - dotacja dla innych powiatów na pokrycie kosztów utrzymania dzieci z terenu powiatu świeckiego w rodzinie zastępczej na terenie innego powiatu

Rozdział 85510 składa się z trzech grup wydatków:

- 1) Placówek Opiekuńczo Wychowawczych w Bąkowie
- 2) PCPR Świecie (świadczenia dla wychowanków placówek opiekuńczo- wychowawczych)
- 3) dotacji dla POW w Topolnie


Rozdział 85595- realizacja projektu *Rodzina w Centrum 3*

W roku 2023 roku Powiatowe Centrum Pomocy Rodzinie w Świeciu realizowało projekt: „Rodzina w Centrum 3”. Projekt realizowano w ramach Regionalnego Programu Operacyjnego Województwa Kujawsko-Pomorskiego na lata 2014-2020 współfinansowanego ze środków Europejskiego Funduszu Społecznego, Oś priorytetowa 9 „Solidarne społeczeństwo”, Działanie 9.3. „Rozwój usług zdrowotnych i społecznych”, Poddziałanie 9.3.2. „Rozwój usług społecznych”. W ramach realizacji projektu „Rodzina w Centrum” wsparciem objęto 75 osób.

Podczas trwania projektu w okresie od 01.01.2023r. do 31.12.2023 r. zrealizowano:

- specjalistyczne poradnictwo rodzinne psychologiczne;
- specjalistyczne poradnictwo rodzinne pedagogiczne;
- supervizję rodzin zastępczych;
- terapię rodzinną;
- 2 warsztaty wzmacniające kompetencje rodzicielskie;
- 2 warsztaty dla osób przebywających i opuszczających pieczę zastępczą;
- poradnictwo logopedyczne.

## WYDATKI W OBSZARACH POLITYKI SPOŁECZNEJ W JEDNOSTKACH SAMORZĄDU TERYTORIALNEGO



- 852 - POMOC SPOŁECZNA
- 855 - RODZINA
- 853 - POZOSTAŁE ZADANIA W ZAKRESIE POLITYKI SPOŁECZNEJ
- 854 - EDUKACYJNA OPIEKA WYCHOWAWCZA
- 851 - OCHRONA ZDROWIA

## WYDATKI W OBSZARACH POLITYKI SPOŁECZNEJ W OPS / PCPR



- 855 - RODZINA
- 852 - POMOC SPOŁECZNA
- 853 - POZOSTAŁE ZADANIA W ZAKRESIE POLITYKI SPOŁECZNEJ
- 851 - OCHRONA ZDROWIA
- 854 - EDUKACYJNA OPIEKA WYCHOWAWCZA

**ŚRODKI FINANSOWE NA WYDATKI W POMOCY SPOŁECZNEJ I INNYCH OBSZARACH POLITYKI SPOŁECZNEJ W BUDŻECIE JEDNOSTKI SAMORZĄDU TERYTORIALNEGO  
ZADANIA WŁASNE I ZADANIA ZLECONE - w złotych**

WYSZCZEGÓLNIENIE		Rok 2022	Rok oceny 2023	Prognoza 2024
<b>OGÓŁEM</b>				
OGÓŁEM ( działy)	1	19 717 641	23 025 710	26 636 064
W tym: w budżecie OPS/PCPR	2	4 419 782	4 836 028	6 573 273
<b>851 - OCHRONA ZDROWIA</b>				
85153 - Przeciwdziałanie narkomanii	3	0	0	0
w tym: w budżecie OPS / PCPR	4	0	0	0
85154 - Przeciwdziałanie alkoholizmowi	5	0	0	0
w tym: w budżecie OPS / PCPR	6	0	0	0
<b>852 - POMOC SPOŁECZNA</b>				
85202 - Domy pomocy społecznej	7	9 059 641	11 372 685	12 342 442
w tym: w budżecie OPS / PCPR	8	0	0	0
85203 - Ośrodki Wsparcia	9	0	0	0
w tym: w budżecie OPS / PCPR	10	0	0	0
85205 - Zadania w zakresie przeciwdziałania przemocy w rodzinie	11	0	0	0
w tym: w budżecie OPS / PCPR	12	0	0	0
85213 - Składki na ubezpieczenie zdrowotne opłacane za osoby pobierające niektóre świadczenia z pomocy społecznej oraz za osoby uczestniczące w zajęciach w centrum integracji społecznej	13	0	0	0
w tym: w budżecie OPS / PCPR	14	0	0	0
85214 - Zasiłki okresowe, celowe i pomoc w naturze oraz składki na ubezpieczenia emerytalne i rentowe	15	0	0	0
w tym: w budżecie OPS	16	0	0	0
85215 - Dodatki mieszkaniowe	17	0	0	0
w tym: w budżecie OPS	18	0	0	0
85216 - Zasiłki stałe	19	0	0	0
w tym: w budżecie OPS	20	0	0	0
85218 - Powiatowe Centra Pomocy Rodzinie	21	1 584 694	1 681 337	2 186 200
w tym: w budżecie PCPR	22	1 584 694	1 681 337	2 186 200
85219 - Ośrodki Pomocy Społecznej	23	X	X	X
w tym: w budżecie OPS	24	X	X	X
85220 - Jednostki specjalistycznego poradnictwa, mieszkania chronione i ośrodki interwencji kryzysowej	25	363 280	434 263	603 100
w tym: w budżecie OPS / PCPR	26	213 859	241 694	383 100
85228 - Usługi opiekuńcze i specjalistyczne usługi opiekuńcze	27	0	0	0
w tym: w budżecie OPS / PCPR	28	0	0	0
85230 - Pomoc w zakresie dożywiania	29	0	0	0
w tym: w budżecie OPS	30	0	0	0
85231 - Pomoc dla cudzoziemców	31	190 607	123 076	0
w tym: w budżecie OPS / PCPR	32	0	123 076	0
W tym (z wiersza 31): Wydatki na pomoc dla cudzoziemców w celu integracji ze środowiskiem (cudzoziemcy, którzy uzyskali status uchodźcy lub ochronę uzupełniającą)	33	0	0	0
w tym: w budżecie OPS / PCPR	34	0	0	0
85232 - Centra Integracji Społecznej	35	0	0	0



WYSZCZEGÓLNIENIE		Rok 2022	Rok oceny 2023	Prognoza 2024
w tym: w budżecie OPS / PCPR	36	0	0	0
85278 - Usuwanie skutków klęsk żywiołowych	37	0	0	0
w tym: w budżecie OPS / PCPR	38	0	0	0
85295 - Pozostała działalność	39	39 984	0	3 500
w tym: w budżecie OPS / PCPR	40	0	0	3 500
<b>853 - POZOSTAŁE ZADANIA W ZAKRESIE POLITYKI SPOŁECZNEJ</b>				
85311 - Rehabilitacja zawodowa i społeczna osób niepełnosprawnych	41	190 607	210 246	243 920
w tym: w budżecie OPS / PCPR	42	0	0	0
85321 - Zespoły orzekania o niepełnosprawności	43	767 070	1 019 044	888 283
w tym: w budżecie dyspozycji OPS / PCPR	44	0	0	0
85324 - Państwowy Fundusz Rehabilitacji Osób Niepełnosprawnych	45	108 620	131 057	243 375
w tym: w budżecie OPS / PCPR	46	105 908	130 807	108 373
85395 - Pozostała działalność w zakresie polityki społecznej	47	0	202 522	0
w tym: w budżecie OPS / PCPR	48	0	19 866	0
<b>854 - EDUKACYJNA OPIEKA WYCHOWAWCZA</b>				
85415 - Pomoc materialna dla uczniów o charakterze socjalnym	49	0	0	0
w tym: w budżecie OPS / PCPR	50	0	0	0
85416 - Pomoc materialna dla uczniów o charakterze motywacyjnym	51	205 167	213 029	278 644
w tym: w budżecie OPS / PCPR	52	0	0	0
<b>855 - RODZINA</b>				
85501 - Świadczenie wychowawcze	53	0	0	0
w tym: w budżecie OPS / PCPR	54	0	0	0
85502 - Świadczenia rodzinne, świadczenie z funduszu alimentacyjnego oraz składki na ubezpieczenia emerytalne i rentowe z ubezpieczenia społecznego	55	0	0	0
w tym: w budżecie OPS / PCPR	56	0	0	0
85504 - Wspieranie rodziny	57	0	0	0
w tym: w budżecie OPS / PCPR	58	0	0	0
85516 - Tworzenie i funkcjonowanie żłobków	59	0	0	0
w tym: w budżecie OPS / PCPR	60	0	0	0
85516 - Tworzenie i funkcjonowanie klubów dziecięcych	61	0	0	0
w tym: w budżecie OPS / PCPR	62	0	0	0
85516 - Dzienni opiekunowie	63	0	0	0
w tym: w budżecie OPS / PCPR	64	0	0	0
85508 - Rodziny zastępcze	65	2 618 866	2 776 377	3 808 900
w tym: w budżecie OPS / PCPR	66	2 358 351	2 446 226	3 508 900
85510 - Działalność placówek opiekuńczo-wychowawczych	67	4 589 105	4 862 074	6 037 700
w tym: w budżecie OPS / PCPR	68	156 970	193 022	383 200
85513 - Składki na ubezpieczenie zdrowotne opłacane za osoby pobierające niektóre świadczenia rodzinne, zgodnie z przepisami ustawy o świadczeniach rodzinnych oraz za osoby pobierające zasiłki dla opiekunów, zgodnie z przepisami ustawy z dnia 4	69	0	0	0

WYSZCZEGÓLNIENIE	Rok 2022	Rok oceny 2023	Prognoza 2024
kwietnia 2014 r. o ustaleniu i wypłacie zasiłków dla opiekunów			
w tym: w budżecie OPS / PCPR	70	0	0
85514 - Składki na ubezpieczenie zdrowotne opłacane za osoby przebywające na urloпах wychowawczych, za osoby zatrudnione jako nianie oraz za osoby sprawujące osobistą opiekę nad dzieckiem	71	0	0
w tym: w budżecie OPS / PCPR	72	0	0
85578 Usuwanie skutków kłęsk żywiołowych	73	0	0
w tym: w budżecie OPS / PCPR	74	0	0

## 8. Aktywność projektowo-konkursowa jednostki organizacyjnej pomocy społecznej

Aktywność projektowo-konkursowa jednostki organizacyjnej pomocy społecznej polega na realizacji projektów finansowanych z Europejskiego Funduszu Społecznego, udziału w konkursach ogłaszanych przez Ministerstwo Rodziny i Polityki Społecznej oraz na realizacji programów osłonowych.

W roku oceny powiat świecki uczestniczył: - w projekcie z EFS, na łączną kwotę 110 587,39 zł, który objął 75 osób ;  
-w programie Asystent Osobisty Osoby Niepełnosprawnej, na łączną kwotę 195 048,93 Zł, który objął 17 osób;

I W roku 2023 roku Powiatowe Centrum Pomocy Rodzinie w Świeciu realizowało projekt: „Rodzina w Centrum 3”. Projekt te realizowano w ramach Regionalnego Programu Operacyjnego Województwa Kujawsko-Pomorskiego na lata 2014-2020 współfinansowanego ze środków Europejskiego Funduszu Społecznego, Oś priorytetowa 9 „Solidarne społeczeństwo”, Działanie 9.3 „Rozwój usług zdrowotnych i społecznych”, Poddziałanie 9.3.2. „Rozwój usług społecznych”.

W ramach realizacji projektu „Rodzina w Centrum 3” wsparciem objęto 75 osób.

Podczas trwania projektu w okresie od 01.01.2023r. do 31.12.2023r. zrealizowano:

- 90 godzin specjalistycznego poradnictwa rodzinnego psychologicznego (skorzystało 28 osób);

- 30 godzin specjalistycznego poradnictwa rodzinnego pedagogicznego (skorzystało 16 osób);

- 20 godzin superwizji rodzin zastępczych (skorzystało 7osób);

- 14 sesji terapii rodzinnej (skorzystało 6 osób);

- 2 warsztaty wzmacniające kompetencje rodzicielskie o tematyce:

1) „Praca z nastolatkiem w wieku adolescencyjnym”. Skorzystało 8 osób

2) „Budowanie relacji między dziećmi/rodzeństwem w rodzinie zastępczej”. Skorzystało 7 osób

- 2 warsztaty dla osób przebywających i opuszczających pieczę zastępczą (skorzystały 4 osoby); Tematyka warsztatów:

1) *Jak dobrze gospodarować budżetem?*

2) *Ja w urzędzie*

- 2 warsztaty socjoterapeutyczne tematyka warsztatów: „Jestem jedyny niepowtarzalny”, (skorzystało 5 osób), „Czego się wstydzimy” (skorzystało 8 osób)

- 120 godzin specjalistycznego poradnictwa rodzinnego logopedycznego (skorzystały 23 osoby)

- 5 spotkań w ramach grupy wsparcia dla rodzin zastępczych i naturalnych (skorzystało 10 osób)

W roku oceny Powiatowe Centrum Pomocy Rodzinie w Świeciu było laureatem konkursu organizowanego przez fundację EY- *Dzień Rodzicielstwa Zastępczego- kampania społeczna* , celem którego było stworzenie kampanii społecznej. Uzyskane w wyniku wygranej środki finansowe w kwocie 4.350 zł, zostały przeznaczone na organizację wydarzenia sportowego *Rodzina sport zdrowie, o pieczy zastępczej niech każdy się dowie* dnia 27.05.2023 r. W wydarzeniu uczestniczyły 303 osoby, zorganizowano dwa konkursy sportowe. Dla każdego z uczestniczących w spotkaniu przygotowano pakiet startowy (musa, owoce, wodę), uczestnicy konkursów otrzymali również medale. W trakcie spotkania odbyły się występy artystyczne dzieci z placówek opiekuńczo- wychowawczych z Bąkowa i Topolna, dzieci z Centrum Kultury w Świeciu i ze Spółdzielczego Ośrodka Kultury w Świeciu. Dodatkowo, odbyły się występy klubu crossfitowego Hero Box, pokazy karate zawodników Stowarzyszenia Sportowego Yamabushi. Dla uczestniczących w spotkaniu przygotowano również wiele innych atrakcji. Celem organizacji powyższego spotkania było skierowanie uwagi mieszkańców powiatu świeckiego na problem pieczy zastępczej i wsparcie prowadzonej przez PCPR Świecie kampanii na rzecz promocji rodzicielstwa zastępczego. Dzięki organizacji wydarzenia

W 2023 r. Powiatowe Centrum Pomocy Rodzinie w Świeciu uzyskało dofinansowanie z Regionalnego Programu Priorytetowego Edukacja Ekologiczna 2023 r. na organizację konkursu plastyczno- technicznego *Drugie życie*, w ramach którego dzieci- mieszkańcy powiatu świeckiego- miały wykonać, przy wykorzystaniu materiałów wtórnych oraz ekologicznych, przedmioty pomocnicze wykorzystywane w życiu codziennym. W ramach konkursu wyłoniono 9 laureatów głównych (w 3 kategoriach wiekowych) wyróżnionych zostało 21 osób, dodatkowo 50 pierwszy osób, które zgłosiły się do konkursu uzyskały bohy podarunkowe.

II Powiat Świecki (Zespół Ekonomiczno – Administracyjny Szkół) realizował projekty współfinansowane ze środków Unii Europejskiej:

- Ośrodek Koordynacyjno – Rehabilitacyjny – Opiekuńczy w Przedszkolu Nr 10 w Świeciu, finansowany w ramach Rządowego Programu Kompleksowego Wsparcia dla Rodzin „Za życiem”. Rezultaty: realizacja 1810 godzin 30 minut zajęć specjalistycznych, którymi objęto wsparciem 52 dzieci w tym: 12 dzieci do 3 roku życia, m.in przez logopedów, psychologów,, pedagogów, zajęcia z integracji sensorycznej, z komunikacji alternatywnej oraz 3 godziny 30 minut pracy z rodzicami.

## 9. Współpraca z organizacjami pozarządowymi - zadania zlecone w obszarze pomocy i wsparcia

1. Zlecenie organizacji pozarządowej prowadzenia placówki pomocy / integracji społecznej - TAK

Nazwa placówek, których prowadzenie zlecono organizacjom:

- Dom Pomocy Społecznej dla osób przewlekle somatycznie chorych,

- Placówka Opiekuńcza- Wychowawcza

- kompleks mieszkań treningowych.

2. Zlecenie realizacji zadań W OBSZARZE POMOCY I WSPARCIA w trybie działalności pożytku publicznego – TAK

Liczba organizacji, które otrzymały dotacje w ramach konkursów ofert - 4 ( na zadania: prowadzenie domu pomocy społecznej, placówki opiekuńczo- wychowawczej, kompleksu mieszkań treningowych oraz prowadzenie Powiatowego Ośrodka Aktywnej Rehabilitacji Społecznej w zakresie bezpłatnego wypożyczania sprzętu rehabilitacyjnego)

3. Zlecenie realizacji zadań W OBSZARZE POMOCY I WSPARCIA w trybie zamówień publicznych – NIE

4. Inne formy współpracy z organizacjami pozarządowymi (niezwiązane ze zlecaniem zadań i ich finansowaniem) – TAK  
Dofinansowanie z Państwowego Funduszu Osób Niepełnosprawnych w ramach Sport, Kultura, Turystyka i Rekreacja.


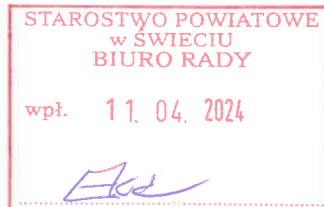
## 10. Wnioski końcowe

Ocena zasobów pomocy społecznej dla powiatu świeckiego za 2023 rok została przygotowana między innymi na podstawie danych pozyskanych za pośrednictwem systemu Centralnej Aplikacji Statystycznej MRPiPS. Dane z Oceny umożliwiają analizowanie i monitorowanie występowania problemów społecznych oraz planowanie działań aktywizujących jednostki samorządu terytorialnego w obszarze usług społecznych. Zawarte w niej informacje są materiałem poglądowym mającym ułatwić władzom powiatu podejmowanie decyzji związanych z planowaniem budżetu w zakresie polityki społecznej w kolejnym roku i stały się podstawą do sformułowania poniższych wniosków i rekomendacji:

- Szkolenie kadr Powiatowego Centrum Pomocy Rodzinie, w tym w zakresie pozyskiwania środków zewnętrznych.
- Organizowanie szkoleń i konferencji dla pracowników szeroko rozumianej pomocy społecznej i innych służb w szczególności w zakresie problematyki przemocy domowej, świadczenia pracy socjalnej, bezpiecznego wykonywania obowiązków.
- Zapewnienie środków na świadczenia realizowane przez powiat.
- Indywidualizowanie wsparcia w ramach Ośrodka Interwencji Kryzysowej.
- Prowadzenie mieszkań treningowych.
- Rozwój rodzicielstwa zastępczego szczególnie w zakresie pozyskiwania kandydatów na niezawodowe i zawodowe rodziny zastępcze.
- Tworzenie warunków do powstawania rodzin mogących przyjąć liczne rodzeństwa.
- Szkolenia dla rodzin zastępczych i kandydatów.
- Szkolenia dla kadry wykonującej zadania organizatora rodzinnej pieczy zastępczej.
- Zapewnienie środków na wynagrodzenia dla rodzin zawodowych.
- Zapewnienie środków na świadczenia dla rodzin zastępczych.
- Zapewnienie środków na wsparcie terapeutyczne dla rodzin i dzieci umieszczonych w pieczy zastępczej.
- Zapewnienie środków na szkolenia i poradnictwo dla wychowanków rodzinnej i instytucjonalnej pieczy zastępczej, którzy przygotowują się do procesu usamodzielnienia oraz tych objętych procesem usamodzielnienia.
- Zapewnienie miejsc w pieczy instytucjonalnej, w tym możliwości przyjmowania dzieci w trybie interwencyjnym do pieczy.

DYREKTOR  
Powiatowego Centrum Pomocy Rodzinie  
w Świeciu

Karolina Gapska-Kostrzewa



KIEROWNIK  
Działu Pomocy Społecznej, Pieczy Zastępczej  
i Interwencji Kryzysowej  
Powiatowego Centrum Pomocy Rodzinie w Świeciu

Anna Pienske

KIEROWNIK  
Działu Rehabilitacji Społecznej Osób  
Niepełnosprawnych i Pozyskiwania Środków  
z Funduszy Europejskich i Unijnych

Katarzyna Pilińska

