

Ocena zasobów pomocy społecznej

Autorzy:

Dział Pomocy Społecznej, Pieczy
Zastępczej i Interwencji Kryzysowej

STAROSTWO POWIATOWE
w ŚWIECHU

BIURO R.

wpl. 07. 06 5

SPIS TREŚCI

STRONA

1	Wprowadzenie	3
2	Dane o sytuacji demograficznej i społecznej	3
3	Dane o korzystających z pomocy i wsparcia	11
3.1	Dane o korzystających z pomocy i wsparcia POWIAT - ZADANIA PCPR ORAZ MOPR	19
4	Inne rodzaje pomocy i świadczeń	29
5	Zasoby instytucjonalne pomocy i wsparcia	29
6	Kadra jednostki organizacyjnej pomocy społecznej	37
6.1	Zatrudnienie pomocnicze w jednostce organizacyjnej pomocy społecznej	40
6.2	Zespoły pracy socjalnej i integracji społecznej w jednostce pomocy społecznej	40
7	Środki finansowe na wydatki w pomocy społecznej i innych obszarach polityki społecznej w budżecie jednostki samorządu terytorialnego	40
8	Aktywność projektowo-konkursowa jednostki organizacyjnej pomocy społecznej	44
9	Współpraca z organizacjami pozarządowymi - zadania zlecone w obszarze pomocy i wsparcia	44
10	Wnioski końcowe	44

1. Wprowadzenie

Zgodnie z art. 16a ustawy z 12 marca 2004 r. o pomocy społecznej gmina i powiat oraz samorząd województwa zobowiązani są do sporządzenia corocznie oceny zasobów pomocy społecznej w oparciu o analizę lokalnej sytuacji społeczno-demograficznej, która w szczególności winna obejmować: infrastrukturę, kadre, organizacje pozarządowe, nakłady finansowe ponoszone na zadania pomocy społecznej oraz informacje o osobach i rodzinach korzystających z pomocy społecznej. Niniejsza analiza opisuje ww. sytuację w powiecie świeckim. Jest to powiat ziemski, leżący w województwie kujawsko - pomorskim, w obrębie Doliny Dolnej Wisły i Pojezierza Południowo-Pomorskiego. Dużą jego część zajmują lasy należące do kompleksu Borów Tucholskich. Dzięki położeniu geograficznemu i bogactwie form rzeźby terenu Powiat Świecki jest jednym z ciekawszych regionów województwa kujawsko-pomorskiego. Na terenie powiatu funkcjonują dwa parki krajobrazowe: Zespół Parków Krajobrazowych Chełmińskiego i Nadwiślańskiego oraz Wdecki park Krajobrazowy. Dzięki zabytkom, walorom turystycznym osoby szukające relaksu i wypoczynku skorzysta tu mogą z licznych atrakcji. Na powiat świecki terytorialnie składa się 11 gmin (Bukowiec, Dragacz, Drzycim, Jeżewo, Lniano, Nowe, Osie, Pruszcz, Świecie, Świekatowo, Warlubie). Trzy z nich to gminy miejsko-wiejskie, tj. Świecie, Nowe, Pruszcz (od stycznia 2022 r.), pozostałe- wiejskie. Powiat świecki to 133 sołectwa, 262 miejscowości. Znaczna część terenów powiatu przeznaczona jest pod produkcję roślinną.

Powiat świecki graniczy z powiatami: miasto Grudziądz, powiat grudziądzki, powiat chełmiński, powiat bydgoski, powiat tucholski, powiat kwidziński, powiat tczewski, powiat starogardzki. Siedzibą powiatu jest miasto Świecie. Powierzchnia powiatu świeckiego wynosi 1474 km² co stanowi 8,2 % powierzchni województwa, 0,47 % powierzchni kraju. Gęstość zaludnienia w powiecie świeckim wynosi 65 osób/ km², w województwie 112 osób/ km², w kraju 121 osoby/ km². Poniżej prezentujemy szczegółowe dane o: sytuacji demograficznej, rynku pracy, infrastrukturze społecznej, korzystających z pomocy i wsparcia, świadczeniach pomocy społecznej, zasobach instytucjonalnych pomocy i wsparcia, kadrze pomocy społecznej, środkach finansowych na wydatki w pomocy społecznej i innych obszarach polityki społecznej w budżecie jednostki samorządu terytorialnego, aktywności projektowo-konkursowej jednostki organizacyjnej pomocy społecznej, współpracy z organizacjami pozarządowymi w obszarze pomocy i wsparcia powiatu świeckiego.

2. Dane o sytuacji demograficznej i społecznej

Według stanu na 31 grudnia 2021 roku, liczba ludności powiatu świeckiego wynosiła 95 914 osób, z czego 50,78 % stanowiły kobiety, a 49,22% mężczyźni. Liczba ludności stanowi 4,75 % ludności województwa, 0,25 % ludności kraju. Struktura ludności powiatu przedstawiała się następująco: osoby w wieku przedprodukcyjnym stanowiły 19,75%, osoby w wieku produkcyjnym 59,16%, a w wieku poprodukcyjnym 21,09%. W latach 2019-2021 liczba ludności spadła o 3,07 %. Według stanu na 31 grudnia 2021 r. stopa bezrobocia w powiecie wyniosła 6,1%. Stopa bezrobocia dla województwa wynosi 7,7 %, dla kraju wynosi 5,4 %. Liczba osób bezrobotnych zarejestrowanych w powiecie świeckim wynosiła 2053 osoby, w tym 63,4% stanowiły kobiety, 36,58 % mężczyźni. Udział długotrwale bezrobotnych w stosunku do ogólnej liczby ludności powiatu wyniósł 1,17 %.

Liczba osób bezrobotnych w powiecie świeckim w 2022 roku wynosiła 2072 osoby, w tym kobiety: 1260 (60,81%), mężczyźni: 812(39,19%).

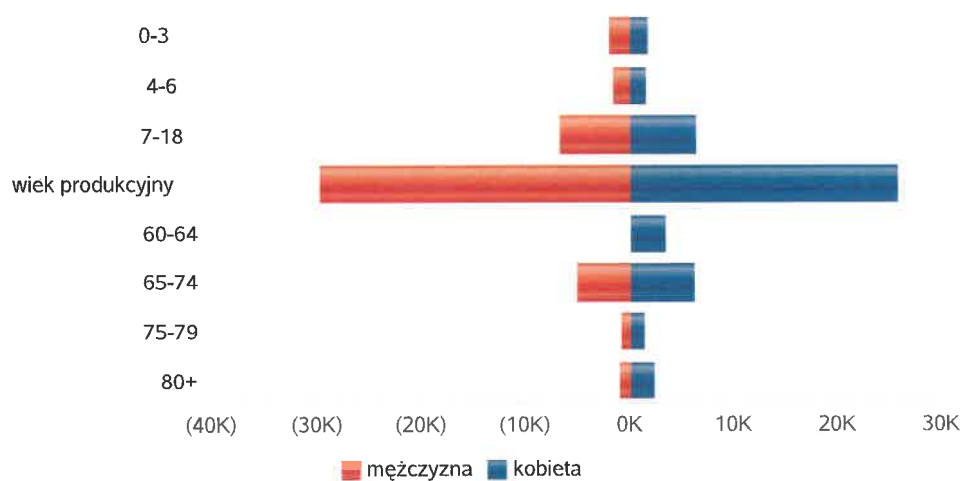
Liczba osób bezrobotnych z prawem do zasiłku w powiecie świeckim wynosiła 256 osób, w tym kobiet: 141 (55,08%), mężczyzn: 115 (44,92%).

Liczba osób długotrwale bezrobotnych w 2022 roku wynosiła w powiecie świeckim 1011 osób, w tym kobiet: 700 (73,68%), oraz mężczyzn: 311 (30,76%).

Dane o liczbie hospicjów pozyskano z Rejestru Podmiotów Wykonujących Działalność Medyczną. Na terenie powiatu świeckiego nie ma podmiotów leczniczych mających w swoich strukturach hospicja stacjonarne. W Niepublicznym Zakładzie Opieki Zdrowotnej Nowy Szpital sp. z o.o. działają Oddział Medycyny Paliatywnej oraz Hospicjum domowe. W Niepublicznym Zakładzie Opieki Zdrowotnej Florencia sp. z o.o. funkcjonuje Zakład Opiekuńczo- Leczniczy. Na terenie powiatu świeckiego usytuowany jest Ośrodek dla Cudzoziemców w miejscowości Grupa.

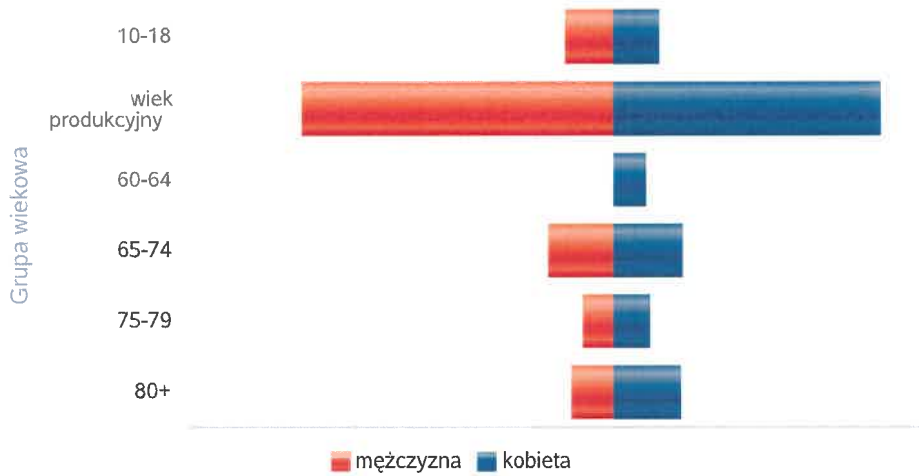
Liczba mieszkańców wg grup wiekowych i płci		
Grupa wiekowa	mężczyzna	kobieta
0-3	1 878	1 791
4-6	1 595	1 543
7-18	6 767	6 378
wiek produkcyjny	29 922	25 811
60-64		3 470
65-74	5 134	6 138
75-79	894	1 366
80+	1 015	2 212

Liczba mieszkańców wg grup wiekowych i płci



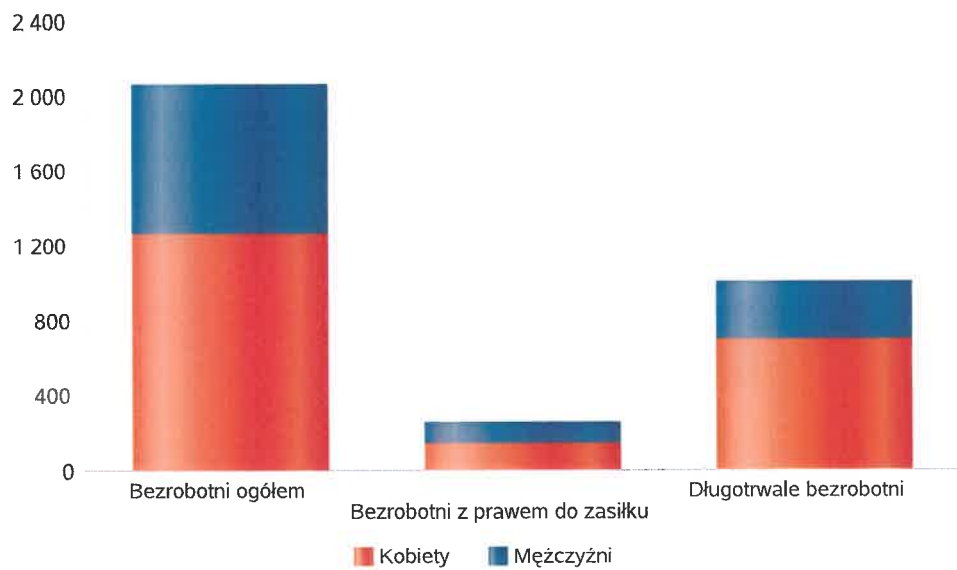
Liczba mieszkańców wg grup wiekowych i płci		
Grupa wiekowa	mężczyzna	kobieta
10-18	4 551	4 395
wiek produkcyjny	29 386	25 133
60-64		3 020
65-74	6 225	6 445
75-79	2 963	3 358
80+	4 080	6 358

Prognozowana liczba mieszkańców wg grup wiekowych i płci



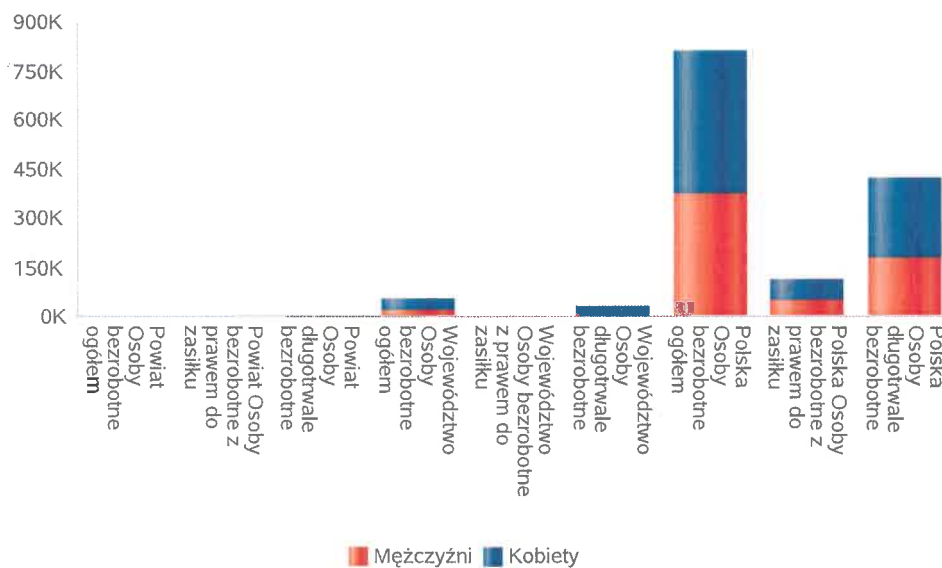
Liczba osób bezrobotnych, liczba długotrwale bezrobotnych oraz liczba osób bezrobotnych z prawem do zasiłku

Status	Ogółem	Mężczyźni	Kobiety
Bezrobotni ogółem	2 072	812	1 260
Bezrobotni z prawem do zasiłku	256	115	141
Długotrwale bezrobotni	1 011	311	700



Wykres prezentuje liczbę osób bezrobotnych, liczbę bezrobotnych długotrwale oraz liczbę osób bezrobotnych z prawem do zasiłku, ogółem i w podziale na płeć.

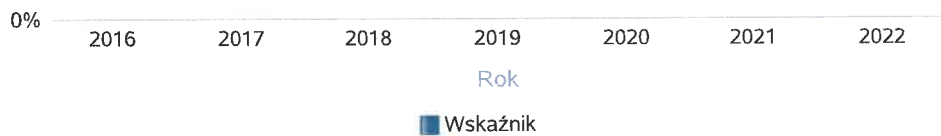
Status	Powiat		Województwo		Polska	
	Kobiety	Mężczyźni	Kobiety	Mężczyźni	Kobiety	Mężczyźni
Osoby bezrobotne ogółem	1 260	812	33 263	23 214	435 508	375 290
Osoby bezrobotne z prawem do zasiłku	141	115	5 313	3 736	65 105	50 187
Osoby długotrwale bezrobotne	700	311	20 263	11 184	237 119	181 721



Wskaźnik bezrobocia wśród beneficjentów pomocy społecznej. Wskaźnik obliczany jako stosunek liczby osób w rodzinach korzystających z pomocy społecznej z powodu bezrobocia do liczby osób w rodzinach korzystających z pomocy ogółem

Rok	Wskaźnik
2016	0%
2017	0%
2018	0%
2019	0%
2020	0%
2021	0%
2022	0%

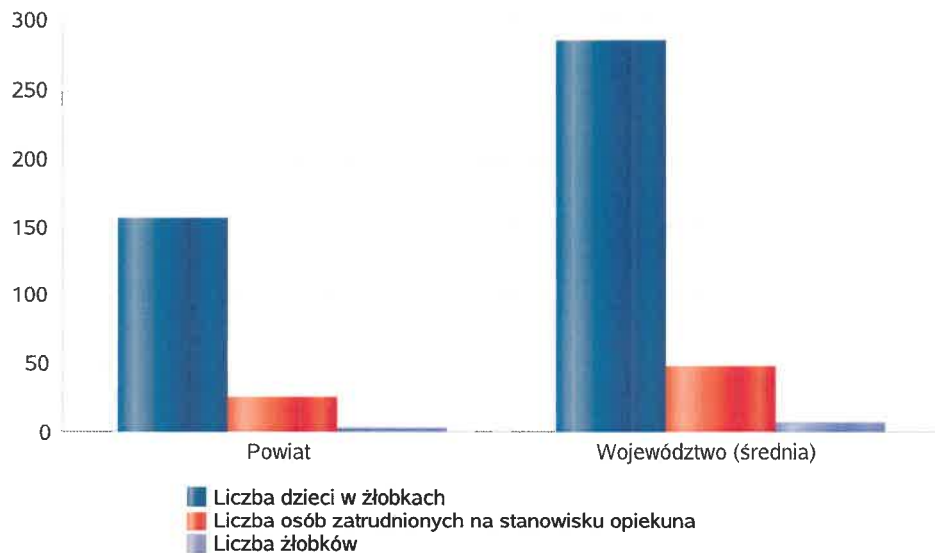
1%



Liczba placówek i miejsc dla dzieci

Jednostka terytorialna	Miara	Wartość liczbowa
Powiat	Liczba dzieci w żłobkach	157,00
Powiat	Liczba osób zatrudnionych na stanowisku opiekuna	25,00
Powiat	Liczba żłobków	3,00
Województwo (średnia)	Liczba dzieci w żłobkach	284,52
Województwo (średnia)	Liczba osób zatrudnionych na stanowisku opiekuna	47,26
Województwo (średnia)	Liczba żłobków	8,00


Infrastruktura opieki nad dziećmi



Liczba placówek i miejsc dla dzieci

Jednostka terytorialna	Miara	Wartość liczbową
Powiat	Brakujące miejsca dla dzieci w żłobkach	56
Województwo (średnia)	Brakujące miejsca dla dzieci w żłobkach	69

Infrastruktura opieki nad dziećmi



INFRASTRUKTURA SPOŁECZNA (stan na 31.XII)

WYSZCZEGÓLNIENIE		Rok 2021	Rok oceny 2022	Prognoza 2023*
INFRASTRUKTURA SPOŁECZNA				
Liczba mieszkań komunalnych w zasobie gminy	1	X	X	X
Liczba wniosków złożonych na mieszkanie komunalne z zasobów gminy	2	X	X	X
w tym z wiersza 1: Liczba mieszkań socjalnych (lokali)	3	X	X	X
Liczba oczekujących na mieszkanie socjalne	4	X	X	X
Liczba wyroków eksmisyjnych bez wskazania lokalu socjalnego	5	X	X	X
Liczba klubów i innych miejsc spotkań dla seniorów	6	X	X	X
Liczba hospicjów	7	0	0	0
Liczba ośrodków dla cudzoziemców	8	1	1	1

* Wielkość prognozy nie dotyczy wartości przyrostu lub spadku. W przypadku braku możliwości oszacowania wielkości liczbowych dla prognozy należy wpisać liczby odpowiadające danym z kolumny "Rok oceny 2022". Niniejsza instrukcja dotyczy wypełniania wszystkich tabel OZPS.

3. Dane o korzystających z pomocy i wsparcia

Powiatowe Centrum Pomocy Rodzinie realizuje zadania wynikające z ustawy o pomocy społecznej, ustawy o wspieraniu rodziny i systemie pieczy zastępczej, ustawy o przeciwdziałaniu przemocy w rodzinie oraz o rehabilitacji zawodowej i społecznej oraz zatrudnieniu osób niepełnosprawnych. Na dane zawarte poniżej składają się: zadania na rzecz pieczy zastępczej, pełnoletnich wychowanków opuszczających rodziny zastępcze, placówki opiekuńczo-wychowawcze i pozostałe placówki, o których mowa w ustawie o pomocy społecznej, zadania na rzecz uchodźców, domów pomocy społecznej, zadania powiatu w zakresie przeciwdziałania przemocy w rodzinie oraz w zakresie interwencji kryzysowej, zadania na rzecz osób niepełnosprawnych korzystających w ramach środków PEFRON. W części osoby i rodziny, którym udzielono pomocy i wsparcia uwzględniono wszystkie osoby i rodziny, które w związku z realizacją wyżej wymienionych zadań zostały objęte pomocą i wsparciem.

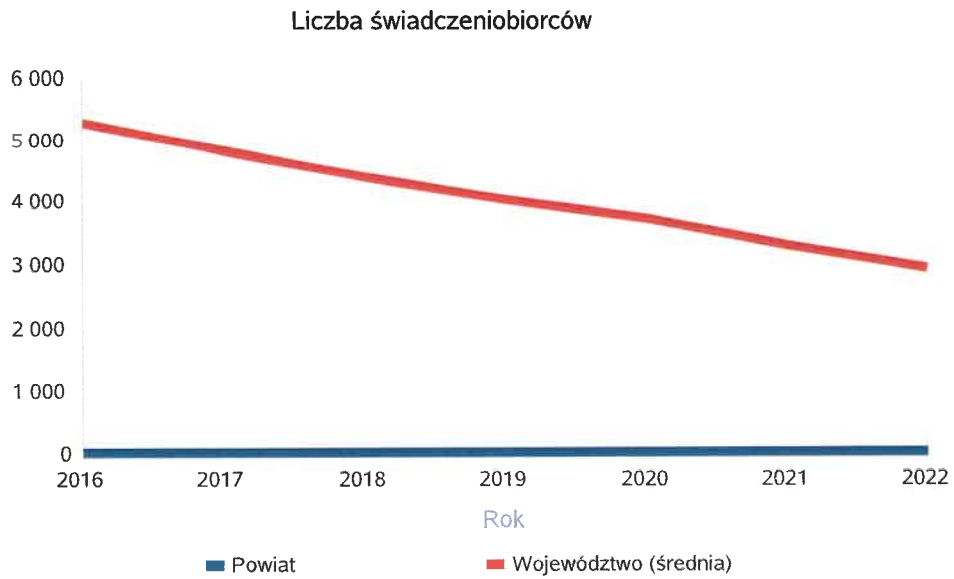
W ramach działalności PCPR w Świeciu, w powiecie świeckim z pomocy i wsparcia w 2022 roku skorzystało 2127 osób, co stanowiło 2,22% wszystkich mieszkańców powiatu. W roku oceny, w stosunku do 2021 roku, łączna liczba osób korzystających z pomocy i wsparcia zwiększyła się o 19 osób. Natomiast liczba rodzin, którym przyznano świadczenie z pomocy społecznej uległa zwiększeniu o 2 rodziny.

W przypadku długotrwale korzystających z pomocy społecznej, w 2022 roku odnotowano brak tego typu osób.

Poniżej prezentujemy w formie graficznej i tabelarycznej szczegółowe dane dotyczące: liczby rodzin i osób w rodzinach korzystających z pomocy społecznej w podziale na wiek i płeć, wskaźnika deprivacji lokalnej, liczby długotrwale korzystających z pomocy społecznej, w podziale na płeć i grupy wiekowe.

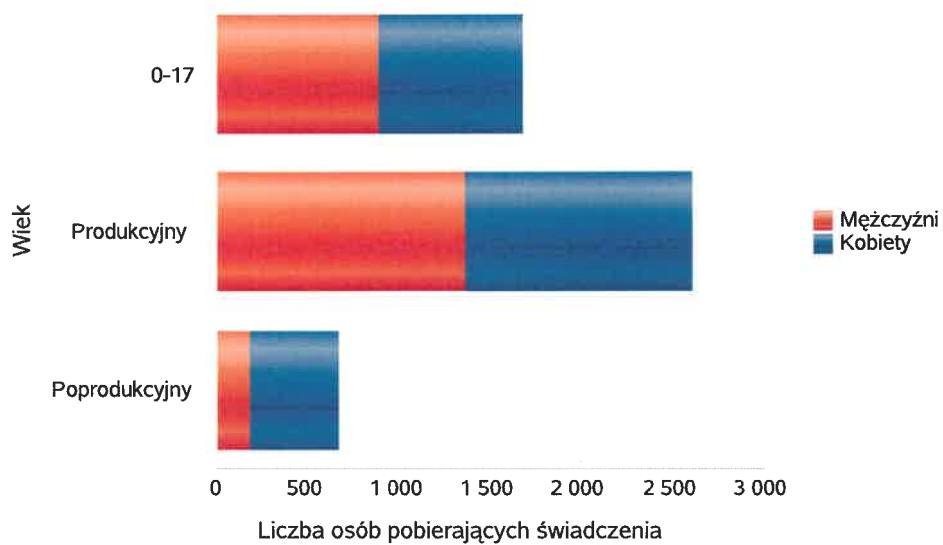
Liczba osób korzystających ze świadczeń na podstawie wydanych decyzji

		Liczba świadczeniobiorców						
		2016	2017	2018	2019	2020	2021	2022
Powiat		10	7	6	2	2	13	16
Województwo (średnia)		5 302	4 841	4 398	4 032	3 716	3 298	2 935



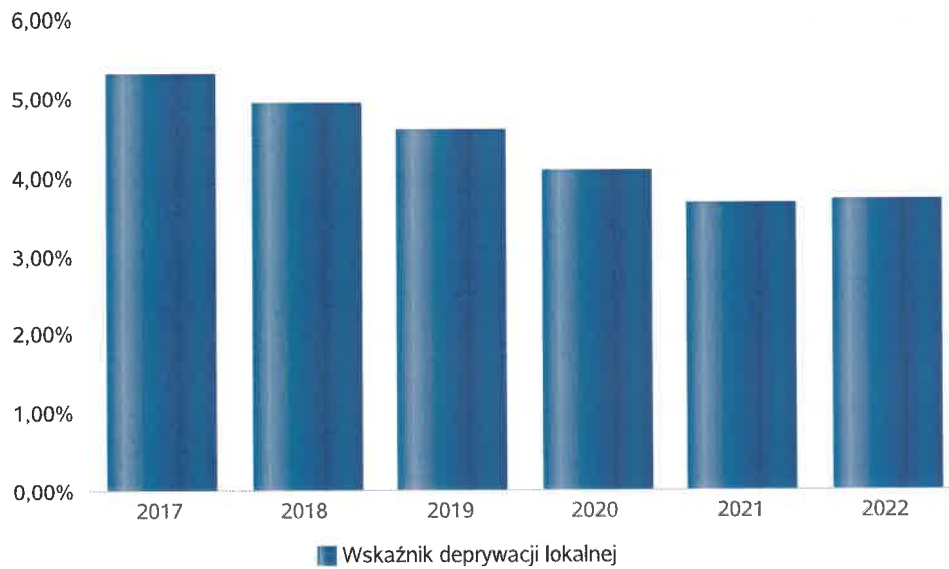
Liczba osób korzystających z pomocy społecznej w podziale na wiek i płeć wg liczby wypłaconych świadczeń

Grupa	Ogółem	Kobiety	Mężczyźni
0-17	1 684	794	890
Produkcyjny	2 610	1 252	1 358
Poprodukcyjny	661	479	182



Wskaźnik deprivacji lokalnej

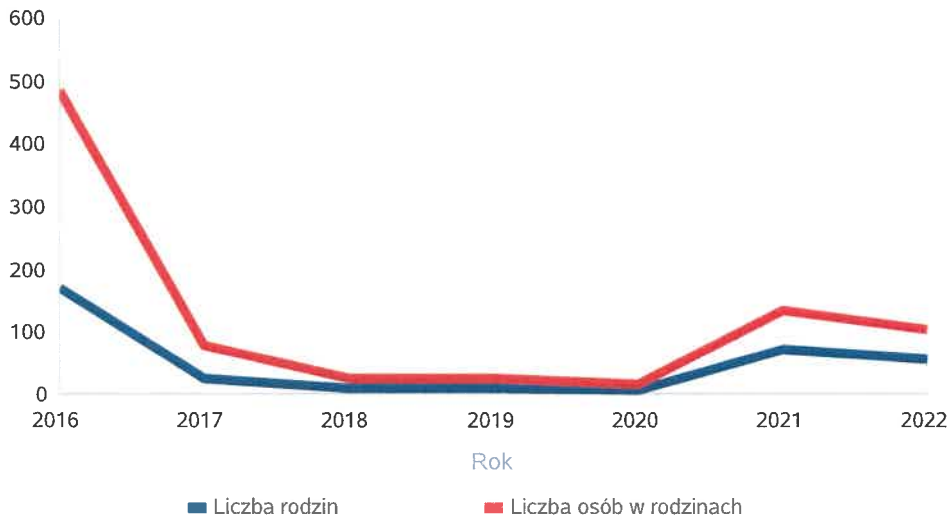
Rok	Wskaźnik deprivacji lokalnej
2017	5,31%
2018	4,96%
2019	4,62%
2020	4,10%
2021	3,68%
2022	3,72%



Liczba rodzin i liczba osób w rodzinach korzystających z pomocy społecznej

Rok	Liczba rodzin	Liczba osób w rodzinach
2016	171	487
2017	26	77
2018	10	24
2019	11	24
2020	7	15
2021	70	132
2022	57	102

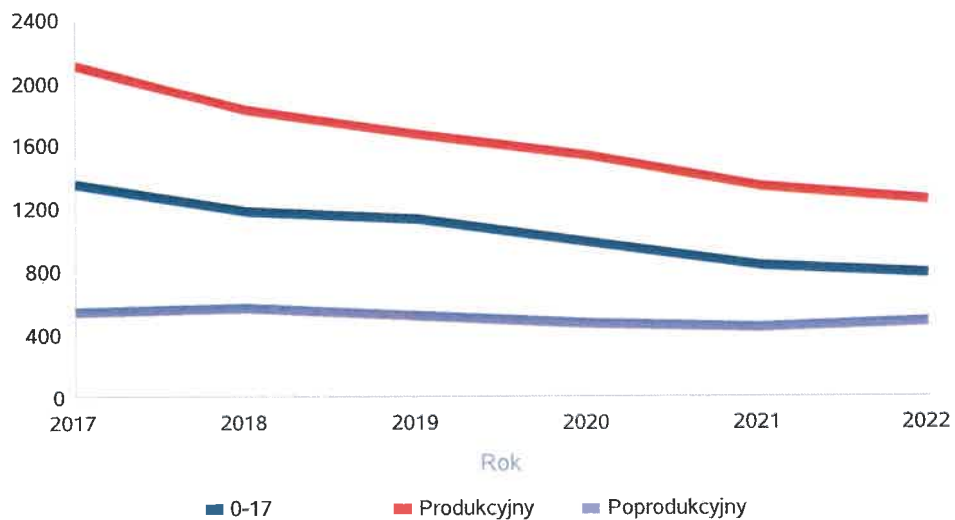
Korzystający z pomocy społecznej



Liczba kobiet korzystających z pomocy społecznej

Poziom	Wiek	Liczba kobiet korzystających z pomocy					
		2017	2018	2019	2020	2021	2022
Powiat świecki	0-17	1350	1187	1139	987	836	794
	Produkcyjny	2110	1838	1671	1543	1342	1252
	Poprodukcyjny	541	562	522	475	444	479
Województwo (średnia)	0-17	130	121	111	103	93	88
	Produkcyjny	265	226	203	198	177	160
	Poprodukcyjny	74	73	77	69	70	65

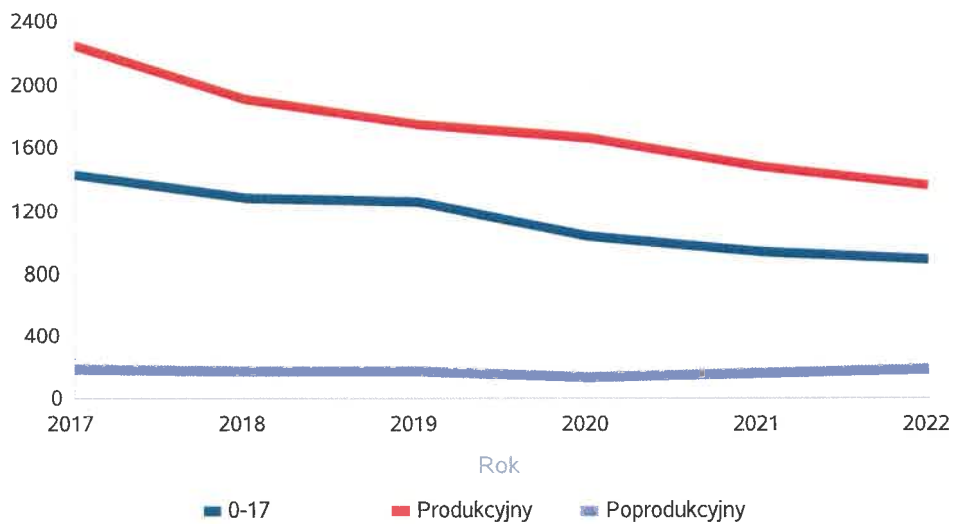
Liczba kobiet korzystających z pomocy



Liczba mężczyzn korzystających z pomocy społecznej

Poziom	Wiek	Liczba mężczyzn korzystających z pomocy					
		2017	2018	2019	2020	2021	2022
Powiat świecki	0-17	1427	1283	1261	1037	940	890
	Produkcyjny	2254	1911	1748	1667	1472	1358
	Poprodukcyjny	182	171	169	144	157	182
Województwo (średnia)	0-17	139	128	117	111	99	94
	Produkcyjny	258	217	199	206	191	168
	Poprodukcyjny	25	23	25	25	26	24

Liczba mężczyzn korzystających z pomocy



**DANE O KORZYSTAJĄCYCH Z POMOCY I WSPARCIA
w całym okresie sprawozdawczym**

WYSZCZEGÓLNIENIE		Rok 2021	Rok oceny 2022	Prognoza 2023
OSOBY I RODZINY, KTÓRYM UDZIELONO POMOCY I WSPARCIA				
Liczba osób	1	2 108	2 127	2 127
OSOBY I RODZINY, KTÓRYM PRYZNANO ŚWIADCZENIE				
Liczba osób	2	13	16	16
W tym: osoby długotrwale korzystające	3	0	0	0
Wiek 0-17	4	0	0	0
Wiek produkcyjny *	5	13	16	16
Wiek poprodukcyjny **	6	0	0	0
Liczba rodzin	7	13	16	16
Liczba osób w rodzinach	8	23	34	34
w tym: KOBIETY (z wierszy 2-6)				
Ogółem	9	7	9	9
W tym: osoby długotrwale korzystające	10	0	0	0
Wiek 0-17	11	0	0	0
Wiek 18-59	12	7	9	9
Wiek 60 lat i więcej	13	0	0	0
OSOBY I RODZINY, Z KTÓRYMI PRZEPROWADZONO WYWIAD ŚRODOWISKOWY				
Liczba osób ogółem	14	11	16	16
Liczba rodzin	15	11	16	16
Liczba osób w rodzinach	16	16	20	20
KONTRAKT SOCJALNY				
Liczba zawartych kontraktów socjalnych - ogółem	17	0	0	0
Liczba osób objętych kontraktem socjalnym - ogółem	18	0	0	0

* wiek produkcyjny: kobiety w wieku 18-59 lat, mężczyźni 18-64 lat

** wiek poprodukcyjny: kobiety w wieku 60 i więcej, mężczyźni 65 i więcej

3.1. Dane o korzystających z pomocy i wsparcia POWIAT - ZADANIA PCPR ORAZ MOPR

Do zakresu działań Centrum należy w szczególności wykonywanie zadań wynikających z:

- 1) ustawy z dnia 12 marca 2004 roku o pomocy społecznej,
- 2) ustawy z dnia 11 czerwca 2011r. o wspieraniu rodziny i systemie pieczy zastępczej,
- 3) ustawy z dnia 29 lipca 2005 roku o przeciwdziałaniu przemocy w rodzinie,
- 4) ustawy z dnia 27 sierpnia 1997 roku o rehabilitacji zawodowej i społecznej oraz zatrudnianiu osób niepełnosprawnych,
- 5) ustawy z dnia 9 listopada 2000 r. o repatriacji,
- 6) ustawy z dnia 7 września 2007 r. o Karcie Polaka

Do zadań Centrum wykonywanych z zakresu pomocy społecznej i pieczy zastępczej należy:

- a) opracowanie i realizacja powiatowej strategii rozwiązywania problemów społecznych,
- b) prowadzenie specjalistycznego poradnictwa,
- c) opracowanie i realizacja 3 letnich powiatowych programów dotyczących rozwoju pieczy zastępczej, zawierających między innymi coroczny limit rodzin zastępczych zawodowych,
- d) pełnienie funkcji organizatora rodzinnej pieczy zastępczej,
- e) zapewnienie dzieciom pieczy zastępczej w rodzinach zastępczych, rodzinnych domach dziecka,
- f) organizowanie wsparcia oraz pomocy osobom usamodzielnianym opuszczającym rodziny zastępcze, rodzinne domy dziecka oraz placówki opiekuńczo wychowawcze i regionalne placówki opiekuńczo - terapeutyczne, przez wspieranie procesu usamodzielnienia,
- g) tworzenie warunków do powstawania i działania rodzin zastępczych, rodzinnych domów dziecka i rodzin pomocowych,
- h) organizowanie szkoleń dla rodzin zastępczych, prowadzących rodzinne domy dziecka, rodzin pomocowych,
- i) organizowanie szkoleń dla kandydatów do pełnienia funkcji rodziny zastępczej, prowadzenia rodzinnego domu dziecka,
- j) organizowanie wsparcia dla rodzinnej pieczy zastępczej w szczególności poprzez tworzenie warunków do powstania grup wsparcia i specjalistycznego poradnictwa,
- k) prowadzenie rejestru danych o osobach zakwalifikowanych do pełnienia funkcji rodziny zastępczej zawodowej, rodziny zastępczej niezawodowej lub do prowadzenia rodzinnego domu dziecka oraz rejestru danych o osobach pełniących funkcję rodziny zastępczej zawodowej lub rodzinny zastępczej niezawodowej oraz prowadzących rodzinny dom dziecka,
- l) kompletowanie we współpracy z właściwym ośrodkiem pomocy społecznej dokumentacji związanej z przygotowaniem dziecka do umieszczenia w rodzinie zastępczej albo rodzinnym domu dziecka,
- m) sporządzanie sprawozdań rzeczowo-finansowych z zakresu wspierania rodziny i systemu pieczy zastępczej oraz przekazywanie ich właściwemu wojewodzie w wersji elektronicznej z zastosowaniem systemu teleinformatycznego,
- n) przekazywanie do biura informacji gospodarczej informacji o zaległościach w opłatach za pobyt dziecka w pieczy zastępczej,
- o) przygotowywanie i prowadzenie dokumentacji dotyczącej zawieranych porozumień z innymi powiatami w związku z umieszczaniem dzieci w pieczy zastępczej,
- p) przygotowywanie i prowadzenie dokumentacji służącej do rozliczenia wydatków z właściwymi gminami,
- q) przyznawanie pomocy pieniężnej na usamodzielnienie oraz na kontynuowanie nauki osobom opuszczającym domy pomocy społecznej dla dzieci i młodzieży niepełnosprawnych intelektualnie, domy dla matek z małoletnimi dziećmi i kobiet w ciąży oraz schroniska dla nieletnich, zakłady poprawcze, specjalne ośrodki szkolno - wychowawcze, specjalne ośrodki wychowawcze, młodzieżowe ośrodki socjoterapii zapewniające całodobową opiekę lub młodzieżowe ośrodki wychowawcze,
- r) pomoc w integracji ze środowiskiem osób mających trudności w przystosowaniu się do życia, domy pomocy społecznej dla dzieci i młodzieży niepełnosprawnych intelektualnie, domy dla matek z małoletnimi dziećmi i kobiet w ciąży oraz schroniska dla nieletnich, zakłady poprawcze, specjalne ośrodki szkolno - wychowawcze, specjalne ośrodki wychowawcze, młodzieżowe ośrodki socjoterapii zapewniające całodobową opiekę lub młodzieżowe ośrodki wychowawcze, mających braki w przystosowaniu się,
- s) pomoc cudzoziemcom, którzy uzyskali w Rzeczypospolitej Polskiej status uchodźcy lub ochronę uzupełniającą,
- t) umieszczanie osób w domach pomocy społecznej o zasięgu ponadgminnym,
- u) prowadzenie ośrodka interwencji kryzysowej pozostającego w strukturach Centrum
- v) udzielanie informacji o prawach i uprawnieniach,
- w) szkolenie i doskonalenie zawodowe kadr pomocy społecznej z terenu powiatu,
- x) doradztwo metodyczne dla kierowników i pracowników jednostek organizacyjnych pomocy społecznej z terenu powiatu,
- y) podejmowanie innych działań wynikających z rozsznanych potrzeb, w tym tworzenie i realizacja programów osłonowych,
- z) sporządzanie sprawozdawczości z zakresu pomocy społecznej oraz przekazywanie jej właściwemu wojewodzie, również w formie dokumentu elektronicznego, z zastosowaniem systemu teleinformatycznego,
- aa) wypłata świadczeń pieniężnych i rzeczowych
- bb) sporządzanie materiałów do oceny zasobów w zakresie pomocy społecznej i przekazywanie ich Zarządowi Powiatu,
- cc) przedstawianie Zarządowi Powiatu corocznie sprawozdania z działalności powiatowego centrum pomocy rodzinie oraz przedstawienie zestawienia potrzeb w zakresie systemu pieczy zastępczej i pomocy społecznej,
- dd) przedstawienie Staroście i Radzie Powiatu corocznego sprawozdania z efektów pracy organizatora rodzinnej pieczy zastępczej,
- ee) składanie Radzie Powiatu corocznie sprawozdania z działalności Centrum wraz z wykazem potrzeb w zakresie pomocy społecznej,
- ff) nadzór merytoryczny nad działalnością domów pomocy społecznej,
- gg) analiza części merytorycznej sprawozdań z realizacji zadań zleconych przez powiat lub zadań wynikających z zawartych umów.

Na dzień 31.12.2022r. w rodzinach zastępczych spokrewnionych umieszczonych było 71 dzieci, w rodzinach zastępczych niezawodowych 20 dzieci, w rodzinach zastępczych zawodowych ogółem 26 dzieci, w tym w rodzinie zastępczej zawodowej specjalistycznej 1 dziecko oraz w rodzinnym domu dziecka 9 dzieci.

Kwota świadczeń ze względu na typ rodzinnej formy pieczy zastępczej, w której umieszczono dziecko w 2022r. wynosiła:

Rodziny spokrewnione 710.237zł
Rodziny niezawodowe 255.587 zł
Rodziny zawodowe 245.402 zł
RDD 231.188 zł
Rodziny Pomocowe 0 zł

Łącznie: 1.442.414 zł

W powiecie wsparcia rodzinom zastępczym udziela 1 koordynator pieczy zastępczej i 4 pracowników realizujących zadania koordynatora.

Na terenie powiatu świeckiego 9 pełnoletnich wychowanków rodzinnej pieczy zastępczej oraz instytucjonalnej pieczy zastępczej zdecydowało o opuszczeniu pieczy zastępczej i zostało objętych indywidualnym programem usamodzielnienia.

Kwota świadczeń na usamodzielnienie wychowanków w rodzinnej pieczy zastępczej wynosiła łącznie w 2022r. 214.567 zł. Pomoc dla osób usamodzielnianych na kontynuowanie nauki w rodzinach zastępczych i rodzinnym domu dziecka wynosiła łącznie 148.318 zł, pomoc dla osób usamodzielnianych na usamodzielnienie w rodzinach zastępczych wynosiła łącznie 50.386 zł, pomoc dla osób usamodzielnianych na zagospodarowanie w rodzinach zastępczych wynosiła łącznie 15.836 zł.

Kwota świadczeń na usamodzielnienie wychowanków opuszczających placówki opiekuńczo-wychowawcze oraz placówki, o których mowa w art. 88 ustawy o pomocy społecznej wynosiła 53.942,38 zł w 2022 r. Pomoc dla w/w osób usamodzielnianych na kontynuowanie nauki wynosiła łącznie 41.083,38 zł, pomoc dla osób usamodzielnianych na usamodzielnienie wynosiła łącznie 9.185, zł, pomoc dla osób usamodzielnianych na zagospodarowanie wynosiła łącznie 3.674 zł zł.

W 2022r. liczba osób usamodzielnionych w rozbiu na pełnoletnie osoby opuszczające rodziny zastępcze, pełnoletnie osoby opuszczające placówki opiekuńczo-wychowawcze wynosiła łącznie 14 osób w tym 3 osoby opuściły instytucjonalną pieczę zastępczą, 1 osoba opuściła rodzinny dom dziecka, 10 osób opuściło rodziny zastępcze spokrewnione.

Do zadań Centrum wykonywanych z zakresu ustawy o przeciwdziałaniu przemocy w rodzinie należy w szczególności:

- a) opracowanie i realizację powiatowego programu przeciwdziałania przemocy w rodzinie oraz ochrony ofiar przemocy w rodzinie,
- b) opracowanie i realizację programów służących działaniom profilaktycznym mającym na celu udzielenie specjalistycznej pomocy, zwłaszcza w zakresie promowania i wdrożenia prawidłowych metod wychowawczych w stosunku do dzieci w rodzinach zagrożonych przemocą w rodzinie,
- c) zapewnienie osobom dotkniętym przemocą miejsc w ośrodkach wsparcia,
- d) zapewnienie osobom dotkniętym przemocą miejsc w ośrodkach interwencji kryzysowej.

Ośrodek Interwencji Kryzysowej prowadzony jest od 2010 r. Udziela się w nim schronienia osobom znajdującym się w kryzysie, poradnictwa psychologicznego, prawnego, rodzinnego oraz terapeutycznego uzależnień. Ośrodek posiada siedem miejsc całodobowego pobytu. Poniżej przedstawiono dane o udzielonej pomocy w ramach Ośrodka Interwencji Kryzysowej. Liczba osób objętych wsparciem przez specjalistów (psycholog, radca prawny, pedagog, terapeuta uzależnień) w 2022 r. - 175. Liczba udzielonych porad specjalistycznych (psycholog, radca prawny, pedagog, terapeuta uzależnień) w 2022 r. - 497 porad. Liczba rodzin korzystających z całodobowego schronienia w 2022 r. - 4 rodziny.

W 2022 roku wypłacano świadczenia dla repatriantów.

W 2022 roku nie realizowano programu integracyjnego dla cudzoziemca posiadającego ochronę uzupełniającą lub status uchodźcy, udzielano natomiast pomocy przebywającym, opuszczającym Ośrodek dla Cudzoziemców w Grupie.

Do zadań Centrum wykonywanych z zakresu ustawy o rehabilitacji zawodowej i społecznej oraz zatrudniania osób niepełnosprawnych należy w szczególności:

- 1) opracowanie i realizacja, zgodnych z powiatową strategią dotyczącą rozwiązywania problemów społecznych powiatowych programów działań na rzecz osób niepełnosprawnych w zakresie rehabilitacji społecznej i przestrzegania praw osób niepełnosprawnych,
- 2) współpraca z instytucjami administracji rządowej i samorządowej w opracowaniu i realizacji w/w programów,
- 3) podejmowanie działań zmierzających do ograniczania skutków niepełnosprawności,
- 4) współpraca z organizacjami pozarządowymi i fundacjami działającymi na rzecz osób niepełnosprawnych w zakresie rehabilitacji społecznej tych osób,
- 5) dofinansowanie uczestnictwa osób niepełnosprawnych i ich opiekunów w turnusach rehabilitacyjnych,
- 6) dofinansowanie sportu, kultury, rekreacji i turystyki osób niepełnosprawnych,
- 7) dofinansowanie zaopatrzenia w sprzęt rehabilitacyjny, przedmioty ortopedyczne i środki pomocnicze przyznawane osobom niepełnosprawnym na podstawie odrębnych przepisów,
- 8) dofinansowanie likwidacji barier architektonicznych, w komunikowaniu się i technicznych w związku z indywidualnymi potrzebami osób niepełnosprawnych,
- 9) dofinansowanie rehabilitacji dzieci i młodzieży,
- 10) dofinansowanie kosztów tworzenia i działania warsztatów terapii zajęciowej,
- 11) dofinansowanie usług tłumacza języka migowego lub tłumacza przewodnika,
- 12) przygotowywanie dokumentacji dotyczącej zlecenia zadań z zakresu rehabilitacji społecznej osób niepełnosprawnych.
- 13) realizacją zadań przekazanych przez PFRON powiatowi na podstawie umów lub porozumień, w których jako realizatora wskazano Centrum
- 14) realizacja pilotażowego Programu Aktywny Samorząd

Od 2012 roku PCPR w Świeciu realizuje pilotażowy program Aktywny Samorząd.

W 2022 roku w ramach programu mieściły się dwa moduły- łącznie 5 obszarów wsparcia. Pomoc uzyskały 98 osób niepełnosprawnych w łącznej kwocie 619.821,10 zł (stan na 31 grudnia 2022 roku). Ponadto, w 2022 r. zostały wypłacone zobowiązania z 2021 roku dla 57 osób w kwocie: 135 062,50 zł.

W ogólnej kwocie dofinansowań ujęto środki dla WTZ (środki PFRON i powiatu) oraz środki na rehabilitację zawodową wydatkowane przez PUP.

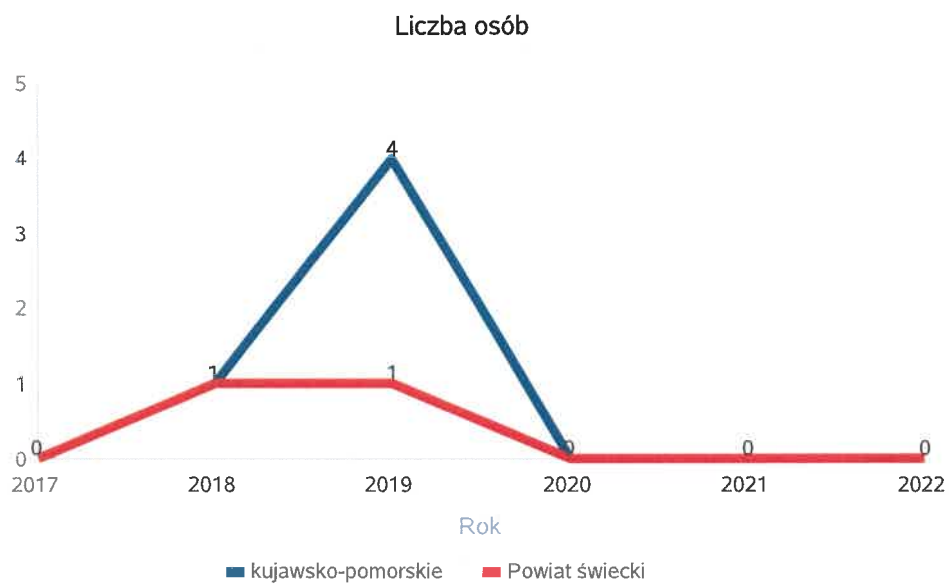
Turnusy rehabilitacyjne - dofinansowanie otrzymało 266 osób tj. 266 osób niepełnosprawnych i 78 opiekunów.

Likwidacja barier architektonicznych, w komunikowaniu się i technicznych- z dofinansowania w 2021r. skorzystały 51 osób.

Sprzęt ortopedyczny i rehabilitacyjny- dofinansowanie otrzymało 423 osoby.

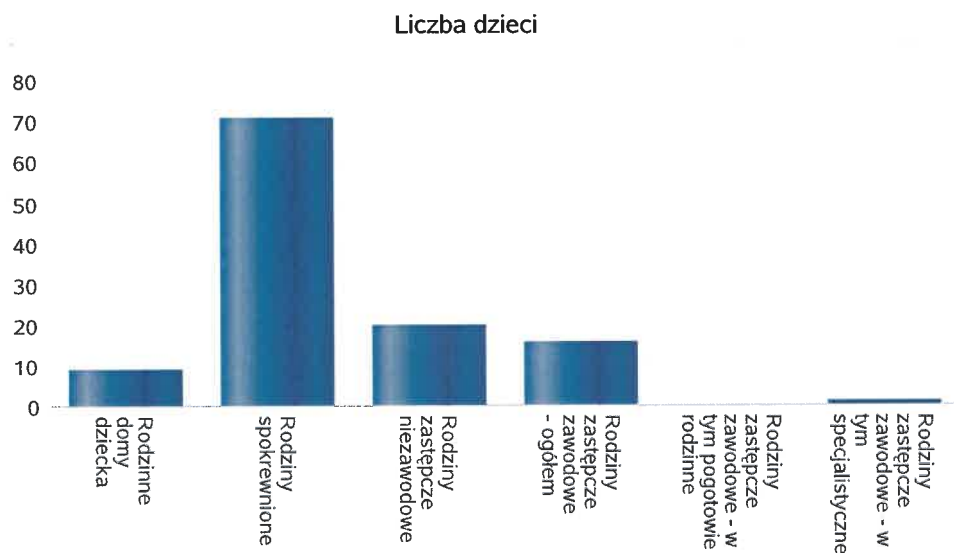
Liczba osób korzystających z indywidualnego programu integracji cudzoziemców w województwie

	Liczba osób					
	2017	2018	2019	2020	2021	2022
kujawsko-pomorskie	0	1	4	0	0	0
Powiat świecki	0	1	1	0	0	0



Liczba dzieci umieszczonych w rodzinach, rodzinach spokrewnionych z dzieckiem, w rodzinach zastępczych niezawodowych, zastępczych zawodowych, w tym rodzinach zastępczych specjalistycznych, rodzinach zastępczych pełniących funkcję pogotowia rodzinnego

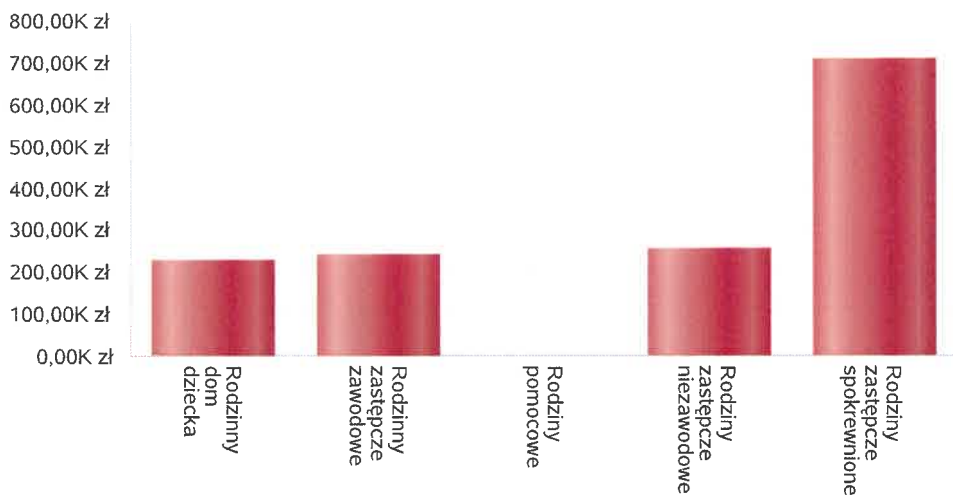
Forma pieczy:	Liczba dzieci
Rodzinne domy dziecka	9
Rodziny spokrewnione	71
Rodziny zastępcze niezawodowe	20
Rodziny zastępcze zawodowe - ogółem	16
Rodziny zastępcze zawodowe - w tym pogotowie rodzinne	0
Rodziny zastępcze zawodowe - w tym specjalistyczne	1



Kwoty świadczeń ze względu na typ rodziny, w której umieszczono dziecko

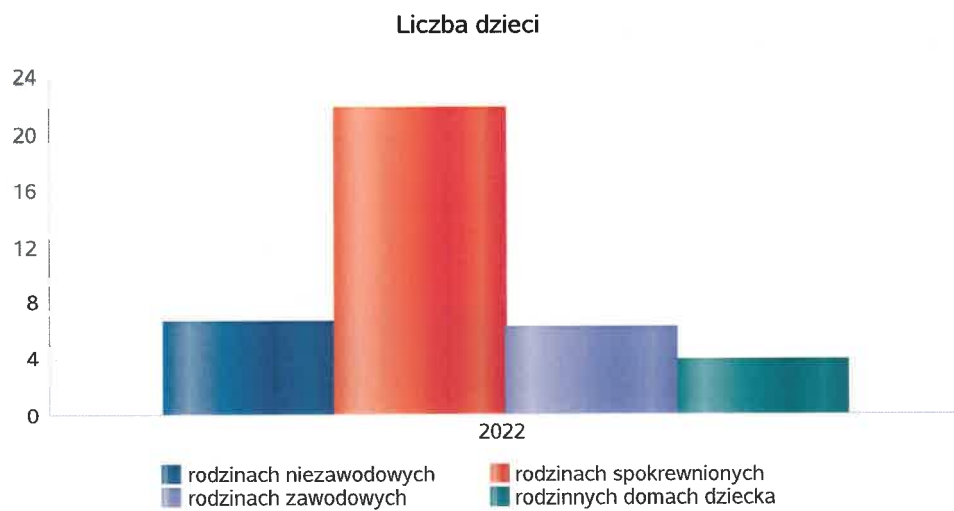
Rodzaj świadczenia	Rodzinny dom dziecka	Rodzinny zastępcze zawodowe	Rodziny pomocowe	Rodziny zastępcze niezawodowe	Rodziny zastępcze spokrewnione
Wydatki na świadczenia dla rodzin zastępczych lub osób prowadzących rodzinny dom dziecka	231 188,00 zł	245 402,00 zł	0,00 zł	255 587,00 zł	710 510,00 zł

Kwoty świadczeń



Średniomiesięczna liczba dzieci umieszczonych w różnych typach pieczy zastępczej uprawnionych do otrzymywania dodatku wychowawczego

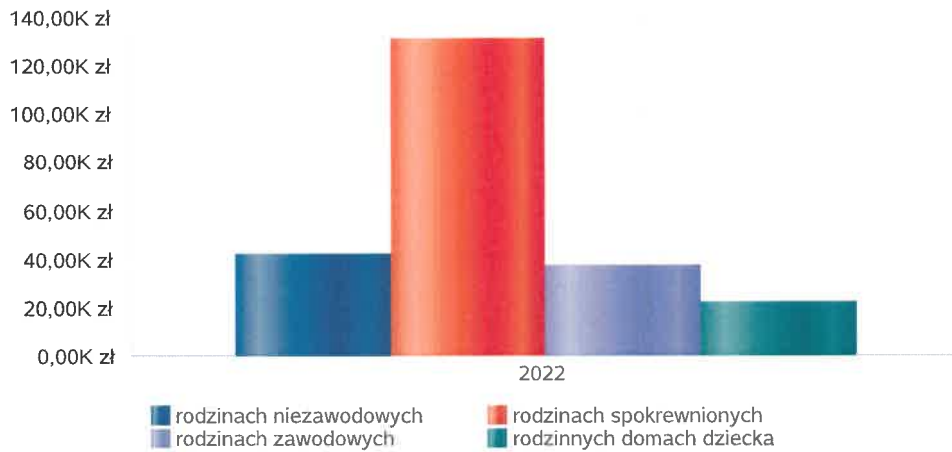
Forma pieczy w	Liczba dzieci
rodzinach niezawodowych	7
rodzinach spokrewnionych	22
rodzinach zawodowych	6
rodzinnych domach dziecka	4



Kwoty świadczeń dodatku wychowawczego w różnych typach pieczy zastępczej

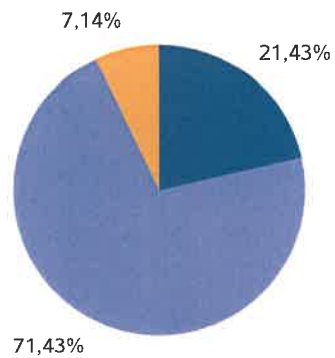
Forma pieczy w	Wydatki narastająco od początku roku
rodzinach spokrewnionych	131 516,00 zł
rodzinach niezawodowych	42 145,00 zł
rodzinach zawodowych	37 500,00 zł
rodzinnych domach dziecka	22 533,00 zł

Wydatki



Liczba osób usamodzielnionych w rozbiciu na pełnoletnie osoby opuszczające rodziny zastępcze, pełnoletnie osoby opuszczające placówki opiekuńczo-wychowawczej

Grupa	Odływ z instytucjonalnej pieczy zastępczej	Odływ z rodzin zastępczych niezawodowych	Odływ z rodzin zastępczych spokrewnionych	Odływ z rodzin zastępczych zawodowych	Odływ z rodzinnych domów dziecka
Dzieci powyżej 18 roku życia	3	0	10	0	1

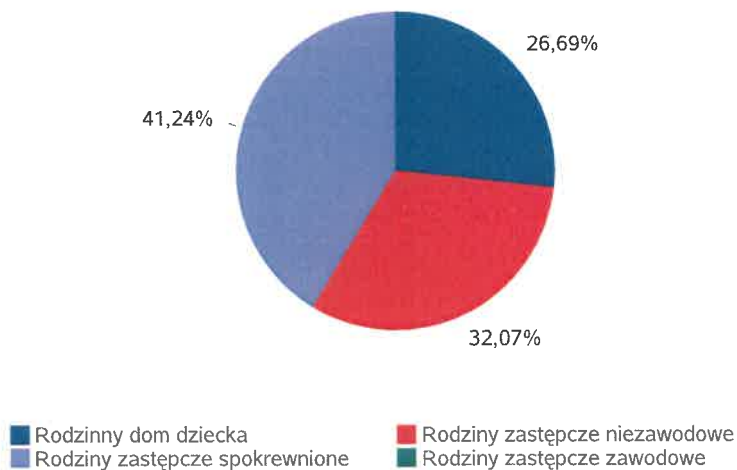


- Odływ z instytucjonalnej pieczy zastępczej
- Odływ z rodzin zastępczych niezawodowych
- Odływ z rodzin zastępczych spokrewnionych
- Odływ z rodzin zastępczych zawodowych
- Odływ z rodzinnych domów dziecka

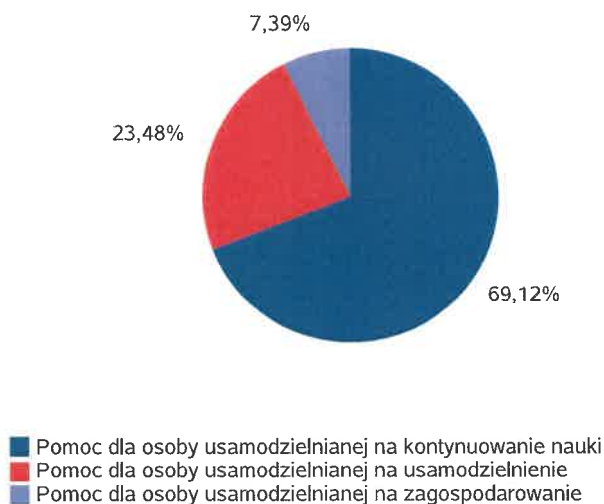
Kwota w złotych ogółem świadczeń na usamodzielnienia w rozbiciu na pełnoletnie osoby opuszczające rodziny zastępcze, pełnoletnie osoby opuszczające placówki opiekuńczo-wychowawcze

Rodzaj usamodzielnienia	Rodzinny dom dziecka	Rodziny zastępcze niezawodowe	Rodziny zastępcze spokrewnione	Rodziny zastępcze zawodowe
Pomoc dla osoby usamodzielnianej na kontynuowanie nauki	22 724,00 zł	55 626,00 zł	69 968,00 zł	0,00 zł
Pomoc dla osoby usamodzielnianej na usamodzielnienie	30 975,00 zł	7 839,00 zł	11 572,00 zł	0,00 zł
Pomoc dla osoby usamodzielnianej na zagospodarowanie	3 564,00 zł	5 345,00 zł	6 954,00 zł	0,00 zł

Procentowy udział wydatków wg rodzaju placówki



Procentowy udział wydatków wg rodzaju usamodzielnienia



**Dane o osobach korzystających z pomocy i wsparcia
POWIAT - ZADANIA PCPR ORAZ MOPR
wypełniają wyłącznie powiaty i miasta na prawach powiatu
w całym okresie sprawozdawczym**

WYSZCZEGÓLNIENIE		Rok 2021	Rok oceny 2022	Prognoza 2023
INDYWIDUALNE PROGRAMY POMOCY				
PROGRAM ODDZIAŁYWAŃ KOREKCYJNO-EDUKACYJNYCH DLA OSÓB STOSUJĄCYCH PRZEMOC W RODZINIE				
Liczba osób korzystających z usług	1	0	0	0
USAMODZIELNIENIE				
PEŁNOLETNIE OSOBY OPUSZCZAJĄCE INSTYTUCJE, O KTÓRYCH MOWA W ART. 88 UST.1 USTAWY O POMOCY SPOŁECZNEJ				
Liczba osób	2	2	2	3
Kwota świadczeń w złotych	3	11 931	14 972	22 249
W TYM: (od poz. 4 do poz. 9)				
POMOC PIENIĘŻNA NA USAMODZIELNIENIE				
Liczba osób	4	1	2	3
Kwota świadczeń w złotych	5	3 526	9 185	11 022
POMOC PIENIĘŻNA NA KONTYNUOWANIE NAUKI				
Liczba osób	6	1	1	2
Kwota świadczeń w złotych	7	7 405	2 113	8 227
POMOC NA ZAGOSPODAROWANIE W FORMIE RZECZOWEJ				
Liczba osób	8	1	1	3
Kwota świadczeń w złotych	9	1 000	3 674	3 000
REHABILITACJA ZAWODOWA I SPOŁECZNA OSÓB NIEPEŁNOSPRAWNYCH				
Ogólna kwota dofinansowania (PFRON, środki własne powiatu)	10	3 623 082	4 322 934	4 515 843
POMOC NA LIKWIDACJĘ BARIER ARCHITEKTONICZNYCH, TECHNICZNYCH I W KOMUNIKOWANIU SIĘ				
Liczba osób, które uzyskały dofinansowanie	11	82	51	40
Wartość dofinansowania w złotych	12	549 844	391 689	300 000
TURNUSY REHABILITACYJNE				
Liczba osób, które uzyskały pomoc	13	298	226	250
Wartość dofinansowania w złotych	14	334 364	428 574	500 000
ZAPATRZENIE W PRZEDMIOTY ORTOPEDYCZNE, ŚRODKI POMOCNICZE I SPRZĘT REHABILITACYJNY				
Liczba osób, które uzyskały pomoc	15	475	423	450
Wartość dofinansowania w złotych	16	765 020	825 378	1 001 121
PROGRAM "AKTYWNY SAMORZĄD"				
Liczba świadczeń	17	97	98	120
Wartość dofinansowania w złotych	18	452 248	619 824	600 000
Liczba osób z niepełnosprawnościami korzystających z form wsparcia pomocy społecznej ogółem	19	4	5	5
DOFINANSOWANIE SPORTU, KULTURY, REKREACJI I TURYSTYKI				
Liczba dofinansowanych imprez	20	17	24	24
Liczba niepełnosprawnych uczestników	21	254	335	200
Wartość dofinansowania ogółem w złotych	22	8 964	8 964	14 282
DOFINANSOWANIE USŁUG TŁUMACZA JĘZYKA MIGOWEGO LUB TŁUMACZA - PRZEWODNIKA				
Wartość dofinansowania w złotych	23	0	0	0

4. Inne rodzaje pomocy i świadczeń

Średniomiesięczna liczba dzieci umieszczonych w różnych typach pieczy zastępczej uprawnionych do otrzymywania dodatku wychowawczego w 2022 roku wynosiła łącznie 39 dzieci, w tym rodzinach zastępczych niezawodowych 7 dzieci, w rodzinach zastępczych spokrewnionych 22 dzieci, w rodzinach zastępczych zawodowych 6 dzieci, w rodzinnym domu dziecka 4 dzieci (świadczenie było wypłacane do 31.05.2022 r.).

Kwota świadczeń dodatku wychowawczego w różnych typach pieczy zastępczej w 2022 r. wynosiła łącznie 233.694 zł, w tym w rodzinach zastępczych spokrewnionych 131.516 zł, w rodzinach zastępczych niezawodowych 42.145 zł, w rodzinach zastępczych zawodowych 37.500 zł, w rodzinnym domu dziecka 22.533 zł.

5. Zasoby instytucjonalne pomocy i wsparcia

Pomoc to nie tylko wsparcie finansowe osób i rodzin potrzebujących pomocy, ale także pomoc instytucjonalna, świadczona przez placówki pomocy społecznej i pieczy zastępczej. W powiecie świeckim prowadzą działalność następujące instytucje: Dom Pomocy Społecznej w Goluszcach, Dom Pomocy Społecznej w Świeciu, Międzygminny Ośrodek Opiekuńczy w Pruszczu, Ośrodek Interwencji Kryzysowej, Jednostka Specjalistycznego Poradnictwa, Placówka Opiekuńczo- Wychowawcza w Topolnie, trzy Placówki Opiekuńczo- Wychowawcze w Bąkowie, Warsztaty Terapii Zajęciowej w Nowem i Świeciu, Kompleks Mieszkań Chronionych w Nowem(6 mieszkań).

Jednostki specjalistycznego poradnictwa wykazano: psychologa zatrudnionego w PCPR udzielającego poradnictwo psychologiczne w ramach Projektu Rodzina w Centrum 3. Realizacja projektu została szczegółowo opisana w pkt. VIII.

Zadanie powiatu w zakresie zapewnienia opieki dzieciom pozbawionym opieki rodziców w 2022r. zapewniały cztery placówki opiekuńczo-wychowawcze. Trzy placówki były prowadzone w formie jednostek organizacyjnych powiatu, a jedna w formie zlecenia zadania była prowadzona przez Zgromadzenie Sióstr Pasterek od Opatrzności Bożej.

Na terenie powiatu funkcjonują dwa Warsztaty Terapii Zajęciowej dla 55 uczestników, które prowadzą organizacje pozarządowe na podstawie umów zawartych z Powiatem Świeckim. Wykazano roczny koszt prowadzenia z udziałem środków powiatu.

Na terenie powiatu funkcjonują trzy domy pomocy społecznej. Jeden dom dla przewlekle psychicznie chorych, który jest jednostką organizacyjną powiatu. Drugi dom prowadzony jest przez Zgromadzenie Sióstr św. Wincentego a Paulo i jest przeznaczony dla osób przewlekle somatycznie chorych. Powiat zleca realizację tego zadania. Natomiast trzeci dom Międzygminny Ośrodek Opiekuńczy prowadzony jest przez Związek Gmin, który udostępnił powiatowi 1 miejsce pobytowe. Powiat Świecki nie będzie kierował tam nowych osób (Międzygminny Ośrodek Opiekuńczy – wykazano wszystkie miejsca tj. 49, którymi dysponuje Związek Gmin), obecnie powiat świecki wykazuje w/w jednostkę w sprawozdawczości.

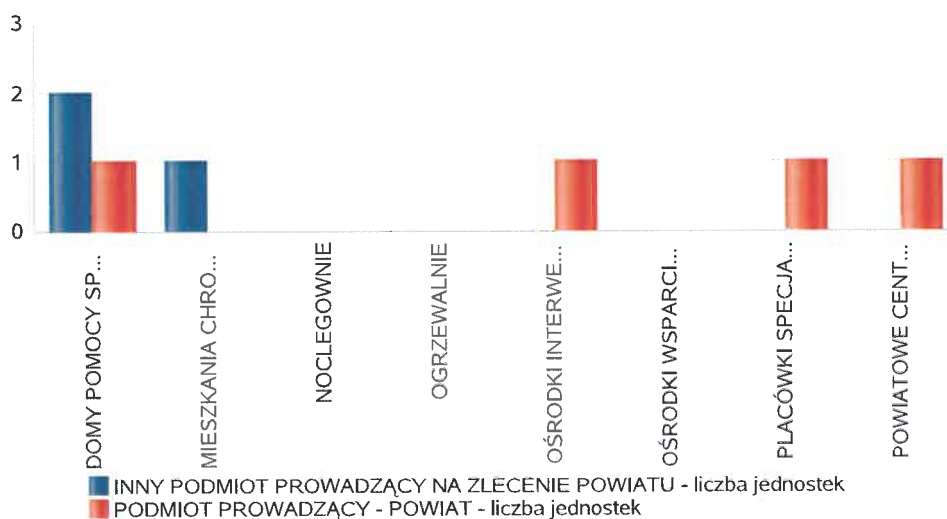
Od 2010 roku na terenie powiatu funkcjonuje ośrodek interwencji kryzysowej, który obecnie dysponuje 7 miejscami usług całonocowego pobytu i zabezpiecza potrzeby mieszkańców w tym zakresie. Z usług hostelu w 2022 roku skorzystały 4 rodziny liczące łącznie 21 osób. Ośrodek Interwencji Kryzysowej oprócz usług hostelowych świadczy poradnictwo prawne, rodzinne, psychologiczne oraz udziela konsultacji w zakresie terapii uzależnień. W 2022 roku z poradnictwa specjalistycznego skorzystało 175 osób w ramach interwencji kryzysowej, którym udzielono 497 porad.

W 2022 roku powiat świecki w ramach konkursu dotyczącego pozyskania środków w ramach RPO WK-P działanie 6.1. inwestycje w infrastrukturę zdrowotną i społeczną, udostępnił 6 mieszkań chronionych (utworzone w 2020 r.), przeznaczonych do zamieszkania przez osoby usamodzielniające się z pieczy zastępczej i osoby z niepełnosprawnościami. Kompleks mieszkań chronionych prowadzony jest przez Fundację Aktywizacji i Integracji Społecznej w Nowem na zlecenie powiatu świeckiego. W roku oceny z mieszkań chronionych skorzystało 10 osób.

Liczba jednostek organizacyjnych pomocy i integracji społecznej o zasięgu lokalnym i o zasięgu ponadmiejscowym w podziale na instytucję prowadzącą

Jednostka	INNY PODMIOT PROWADZĄCY NA ZLECENIE POWIATU - liczba jednostek	PODMIOT PROWADZĄCY - POWIAT - liczba jednostek
DOMY POMOCY SPOŁECZNEJ	2	1
MIESZKANIA CHRONIONE OGÓŁEM	1	0
NOCLEGOWNIE	0	0
OGRZEWALNIE	0	0
OŚRODKI INTERWENCJI KRYZYSOWEJ OGÓŁEM	0	1
OŚRODKI WSPARCIA OGÓŁEM	0	0
PLACÓWKI SPECJALISTYCZNEGO PORADNICTWA OGÓŁEM	0	1
POWIATOWE CENTRA POMOCY RODZINIE		1

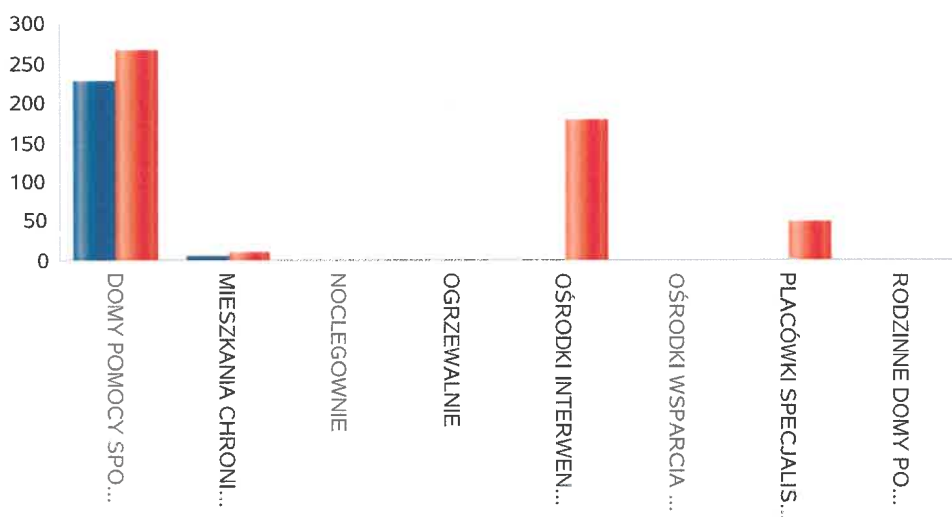
Liczba jednostek organizacyjnych pomocy i integracji społecznej



Liczba miejsc w jednostkach organizacyjnych pomocy i integracji społecznej o zasięgu lokalnym i o zasięgu ponadgminnym

Rodzaj placówki	liczba miejsc	liczba osób korzystających
DOMY POMOCY SPOŁECZNEJ	229	267
MIESZKANIA CHRONIONE OGÓŁEM	6	10
NOCLEGOWNIE	0	0
OGRZEWALNIE	0	0
OŚRODKI INTERWENCJI KRYZYSOWEJ OGÓŁEM		178
OŚRODKI WSPARCIA OGÓŁEM	0	0
PLACÓWKI SPECJALISTYCZNEGO PORADNICTWA OGÓŁEM		49
RODZINNE DOMY POMOCY	0	0

Liczba miejsc w jednostkach organizacyjnych pomocy i integracji społecznej o zasięgu lokalnym i o zasięgu ponadgminnym

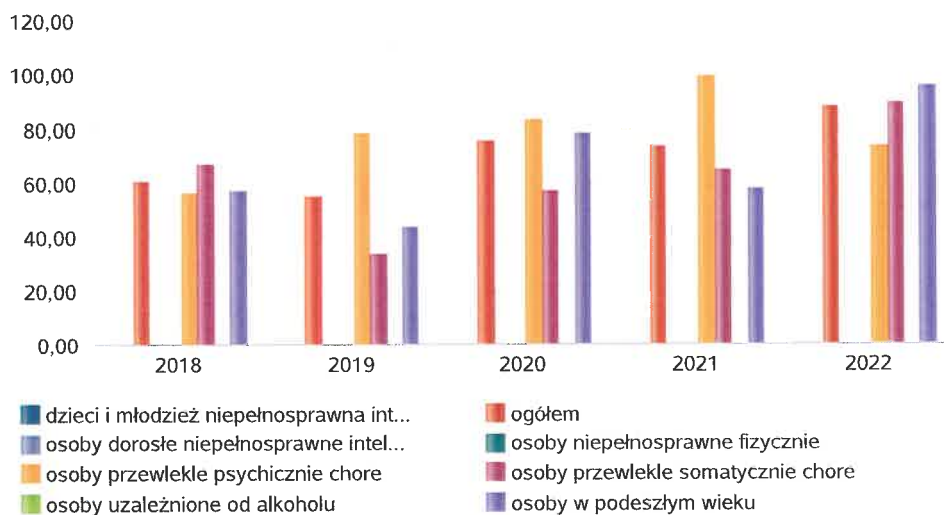


Nasylenie usługami w DPS

Wskaźnik obliczany jako stosunek liczby osób umieszczonych w DPS pomnożony przez 100 do sumy liczby osób umieszczonych w DPS i liczby oczekujących

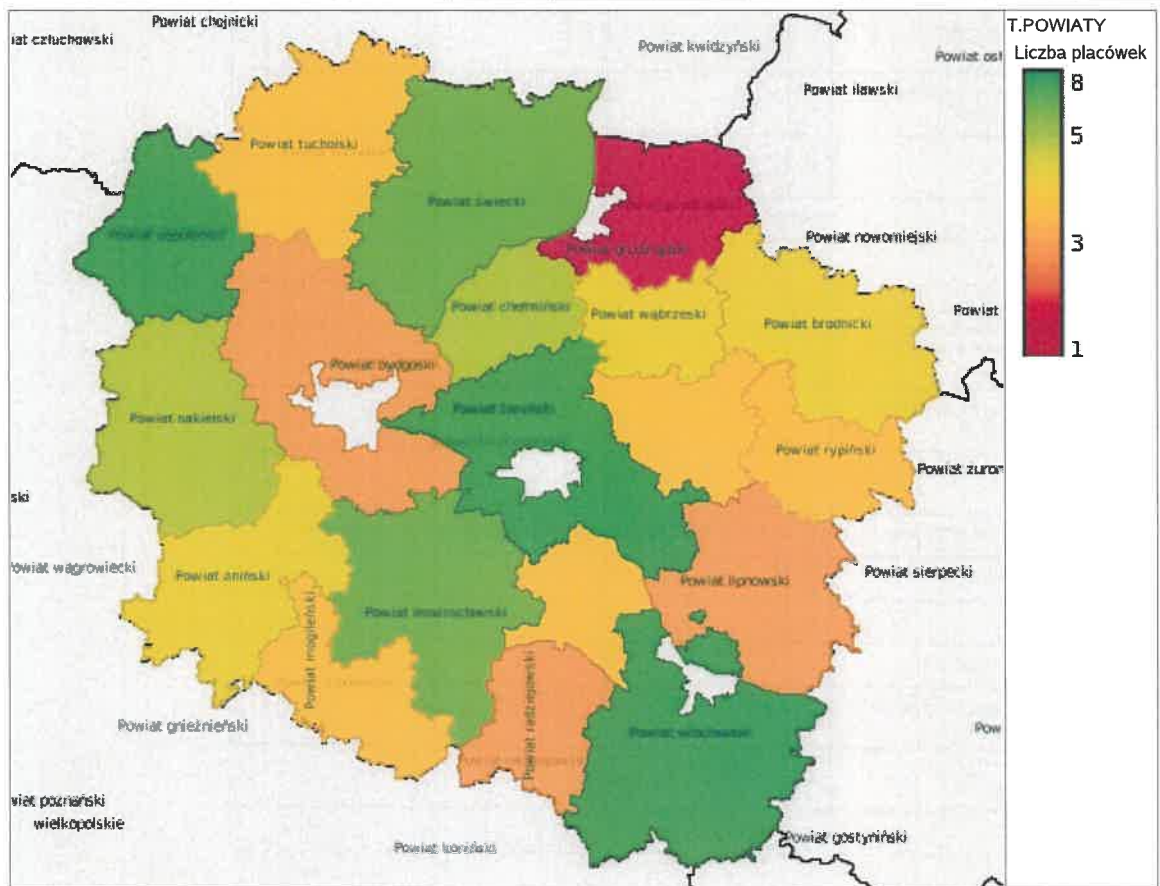
Grupa osób	Wskaźnik nasylenia usługami w DPS-ach wyrażony w %				
	2018	2019	2020	2021	2022
ogółem	60,34	55,17	75,76	73,58	88,00
osoby w podeszłym wieku	57,14	43,48	78,57	57,89	96,00
osoby przewlekle somatycznie chore	66,67	33,33	57,14	64,71	90,00
osoby przewlekle psychicznie chore	56,25	78,26	83,33	100,00	73,33
osoby dorosłe niepełnosprawne intelektualnie					
dzieci i młodzież niepełnosprawna intelektualnie					
osoby niepełnosprawne fizycznie					
osoby uzależnione od alkoholu					

Nasylenie usługami w DPS-ach



Rozmieszczenie jednostek organizacyjnych pomocy i integracji społecznej o zasięgu ponadgminnym

Powiat	Ogółem	DOMY POMOCY SPOŁ.	MIESZK. CHRO - NIONE OG.	NOCLE - GOWNIE	OGRZE - WALNIE	OŚR. INTER - WENCJI KRYZYS. OG.	OŚRODKI WSPARCIA OGÓŁEM	PLAC. SPEC. PORAD.	POWIAT. CENTRA POM. RODZ.
Powiat aleksandrowski	4	2	0	0	0	0	1	0	1
Powiat brodnicki	5	1	0	0	0	0	2	1	1
Powiat bydgoski	3	2	0	0	0	0	0	0	1
Powiat chełmiński	6	2	0	0	0	1	1	1	1
Powiat golubsko-dobrzyński	4	1	0	0	0	0	2	0	1
Powiat grudziądzki	1	0	0	0	0	0	0	0	1
Powiat inowrocławski	7	5	0	0	0	1	0	0	1
Powiat lipnowski	3	1	0	0	0	0	1	0	1
Powiat mogileński	4	1	1	0	0	0	0	1	1
Powiat nakielski	6	1	2	0	0	0	1	1	1
Powiat radziejowski	3	1	0	0	0	0	1	0	1
Powiat rypiński	4	1	0	0	0	0	1	1	1
Powiat sępoleński	8	3	4	0	0	0	0	0	1
Powiat toruński	8	4	0	0	0	0	2	1	1
Powiat tucholski	4	1	0	0	0	0	1	1	1
Powiat wąbrzeski	5	1	0	0	0	1	2	0	1
Powiat włocławski	8	5	0	0	0	0	1	1	1
Powiat świecki	7	3	1	0	0	1	0	1	1
Powiat żniński	5	3	0	0	0	0	1	0	1



ZASOBY INSTYTUCJONALNE POMOCY I WSPARCIA

WYSZCZEGÓLNIENIE		Rok 2021	Rok oceny 2022	Prognoza 2023
OŚRODKI WSPARCIA - OGÓŁEM				
Liczba miejsc w placówkach ogółem	1	0	0	0
Liczba osób korzystających	2	0	0	0
Liczba osób oczekujących (wg stanu na 31 grudnia danego roku)	3	0	0	0
Liczba decyzji odmownych (wg stanu na 31 grudnia danego roku)	4	0	0	0
Kadra placówek - liczba osób zatrudnionych ogółem (wg stanu na 31 grudnia danego roku)	5	0	0	0
Roczny koszt prowadzenia i utrzymania placówek (w złotych)	6	0	0	0
W TYM (z wierszy 1-6, dotyczy wierszy 7-27):				
ŚRODOWISKOWE DOMY SAMOPOMOCY				
Liczba miejsc w placówkach ogółem	7	0	0	0
Liczba osób korzystających	8	0	0	0
Liczba osób umieszczonych	9	0	0	0
Liczba osób oczekujących (wg stanu na 31 grudnia danego roku)	10	0	0	0
Kadra placówek - liczba osób zatrudnionych ogółem (wg stanu na 31 grudnia danego roku)	11	0	0	0
Roczny koszt prowadzenia i utrzymania placówek (w złotych)	12	0	0	0
DZIENNE DOMY POMOCY				
Liczba miejsc w placówkach ogółem	13	0	0	0
Liczba osób korzystających	14	0	0	0
Liczba osób oczekujących (wg stanu na 31 grudnia danego roku)	15	0	0	0
Kadra placówek - liczba osób zatrudnionych ogółem (wg stanu na 31 grudnia danego roku)	16	0	0	0
Roczny koszt prowadzenia i utrzymania placówek (w złotych)	17	0	0	0
KLUBY SAMOPOMOCY				
Liczba miejsc w placówkach ogółem	18	0	0	0
Liczba osób korzystających	19	0	0	0
Liczba osób oczekujących (wg stanu na 31 grudnia danego roku)	20	0	0	0
Kadra placówek - liczba osób zatrudnionych ogółem (wg stanu na 31 grudnia danego roku)	21	0	0	0
Roczny koszt prowadzenia i utrzymania placówek (w złotych)	22	0	0	0
SCHRONISKA DLA OSÓB BEZDOMNYCH i SCHRONISKA DLA OSÓB BEZDOMNYCH Z USŁUGAMI OPIEKUŃCZYMI				
Liczba miejsc w placówkach ogółem	23	0	0	0
Liczba osób korzystających	24	0	0	0
Liczba osób skierowanych w wyniku eksmisji	25	0	0	0
Kadra placówek - liczba osób zatrudnionych ogółem (wg stanu na 31 grudnia danego roku)	26	0	0	0
Roczny koszt prowadzenia i utrzymania placówek (w złotych)	27	0	0	0
OGRZEWAŁNIE				

WYSZCZEGÓLNIENIE		Rok 2021	Rok oceny 2022	Prognoza 2023
Liczba miejsc w placówkach ogółem	28	0	0	0
Liczba osób korzystających	29	0	0	0
Kadra placówek - liczba osób zatrudnionych ogółem (wg stanu na 31 grudnia danego roku)	30	0	0	0
Roczny koszt prowadzenia i utrzymania placówek (w złotych)	31	0	0	0
NOCLEGOWNIE				
Liczba miejsc w placówkach ogółem	32	0	0	0
Liczba osób korzystających	33	0	0	0
Liczba osób skierowanych w wyniku eksmisji	34	0	0	0
Kadra placówek - liczba osób zatrudnionych ogółem (wg stanu na 31 grudnia danego roku)	35	0	0	0
Roczny koszt prowadzenia i utrzymania placówek (w złotych)	36	0	0	0

ZASOBY INSTYTUCJONALNE POMOCY I WSPARCIA (c.d.)

WYSZCZEGÓLNIENIE		Rok 2021	Rok oceny 2022	Prognoza 2023
DOMY POMOCY SPOŁECZNEJ				
Liczba miejsc w placówkach ogółem	1	229	229	229
Liczba osób korzystających	2	255	267	274
Liczba osób umieszczonych	3	39	44	40
Liczba osób oczekujących (wg stanu na 31 grudnia danego roku)	4	14	6	18
Liczba decyzji odmownych (wg stanu na 31 grudnia danego roku)	5	6	0	0
Kadra placówek - liczba osób zatrudnionych ogółem (wg stanu na 31 grudnia danego roku)	6	146	146	153
Roczny koszt prowadzenia i utrzymania placówek (w złotych)	7	12 672 821	13 938 763	15 860 940
MIESZKANIA CHRONIONE OGÓLEM				
Liczba miejsc w placówkach ogółem	8	6	6	6
Liczba osób korzystających	9	9	10	10
Liczba osób umieszczonych	10	9	10	10
Liczba osób oczekujących (wg stanu na 31 grudnia danego roku)	11	0	0	0
Kadra placówek - liczba osób zatrudnionych ogółem (wg stanu na 31 grudnia danego roku)	12	3	3	3
Roczny koszt prowadzenia i utrzymania placówek (w złotych)	13	141 359	149 422	149 422
OSRODKI INTERWENCJI KRYZYSOWEJ OGÓLEM (powiatowe)				
Liczba miejsc w placówkach ogółem	14	7	7	7
Liczba osób korzystających	15	136	175	175
PLACÓWKI SPECJALISTYCZNEGO PORADNICTWA (powiatowe)				
Liczba osób korzystających	16	55	49	49
Kadra placówek - liczba osób zatrudnionych ogółem (wg stanu na 31 grudnia danego roku)	17	1	1	1
Roczny koszt prowadzenia i utrzymania placówek (w złotych)	18	3 817	3 470	3 470

WYSZCZEGÓLNIENIE		Rok 2021	Rok oceny 2022	Prognoza 2023
PLACÓWKI WSPARCIA DZIENNEGO				
Liczba miejsc w placówkach ogółem	19	0	0	0
Liczba osób korzystających	20	0	0	0
Kadra placówek - liczba osób zatrudnionych ogółem (wg stanu na 31 grudnia danego roku)	21	0	0	0
Roczny koszt prowadzenia i utrzymania placówek (w złotych)	22	0	0	0
PLACÓWKI OPIEKUNCZO-WYCHOWAWCZE OGÓLEM				
Liczba miejsc w placówkach ogółem	23	46	46	46
Liczba osób korzystających	24	65	63	57
Kadra placówek - liczba osób zatrudnionych ogółem (wg stanu na 31 grudnia danego roku)	25	40	40	41
Roczny koszt prowadzenia i utrzymania placówek (w złotych)	26	3 955 470	3 988 945	3 988 945
W tym: PLACÓWKI TYPU RODZINNEGO				
Liczba miejsc w placówkach ogółem	27	0	0	0
Liczba osób korzystających	28	0	0	0
Kadra placówek - liczba osób zatrudnionych ogółem (wg stanu na 31 grudnia danego roku)	29	0	0	0
Roczny koszt prowadzenia i utrzymania placówek (w złotych)	30	0	0	0
CENTRUM INTEGRACJI SPOŁECZNEJ				
Liczba uczestników zajęć	31	0	0	0
KLUB INTEGRACJI SPOŁECZNEJ				
Liczba uczestników zajęć	32	X	X	X
WARSZTAT TERAPII ZAJĘCIOWEJ				
Liczba uczestników zajęć	33	55	55	55
Kadra placówek - liczba osób zatrudnionych ogółem (wg stanu na 31 grudnia danego roku)	34	23	18	18
Roczny koszt prowadzenia i utrzymania placówek (w złotych)	35	1 326 137	1 582 534	1 582 534
ZAKŁAD AKTYWNOŚCI ZAWODOWEJ				
Liczba uczestników zajęć	36	0	0	0

INNE INSTYTUCJE POMOCY I WSPARCIA

Rodzaj instytucji	Wyszczególnienie		Rok 2021	Rok oceny 2022	Prognoza 2023
Spółdzielnie socjalne dla których JST jest założycielem lub członkiem	Liczba spółdzielni socjalnych	1	0	0	0
	Liczba osób zatrudnionych w spółdzielniach socjalnych (ogółem wg stanu na 31 grudnia danego roku)	2	0	0	0
	W tym, z wiersza powyżej, liczba osób, o których mowa w art. 4 ust. 1 ustawy o spółdzielniach socjalnych, zatrudnionych w spółdzielniach socjalnych (wg stanu na 31 grudnia danego roku)	3	0	0	0
Liczba organizacji pozarządowych w obszarze włączenia społecznego działających na terenie JST	4		61	60	60

6. Kadra jednostki organizacyjnej pomocy społecznej

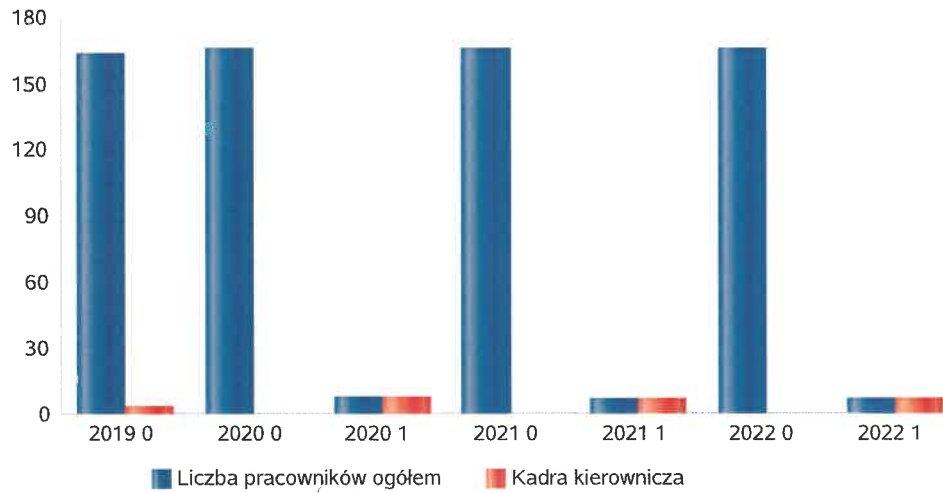
W roku oceny, kadra powiatowego centrum pomocy rodzinie liczyła 19 osób w tym: dyrektor jednostki i jego zastępcy 1 osoba, pracownicy socjalni 6 osób, pozostali pracownicy 13 osób. Spośród zatrudnionych w powiatowym centrum pomocy rodzinie pracowników 16 posiada wykształcenie wyższe, 3 wykształcenie średnie. Wśród pracowników 3 osoby posiadają specjalizację z organizacji pomocy społecznej.

Powiatowe Centrum Pomocy Rodzinie zatrudnia na umowę o pracę osoby realizujące zadania z zakresu rehabilitacji społecznej osób niepełnosprawnych, pomocy społecznej, pieczy zastępczej i przemocy w rodzinie. PCPR oprócz osób zatrudnianych w ramach umowy o pracę zatrudnia osoby na umowę zlecenie, które realizują poradnictwo w ramach interwencji kryzysowej tj. radca prawny, psycholog, terapeuta uzależnień oraz w ramach pieczy zastępczej 2 psychologów i pedagog.

Kadra jednostek organizacyjnych pomocy społecznej - osoby zatrudnione

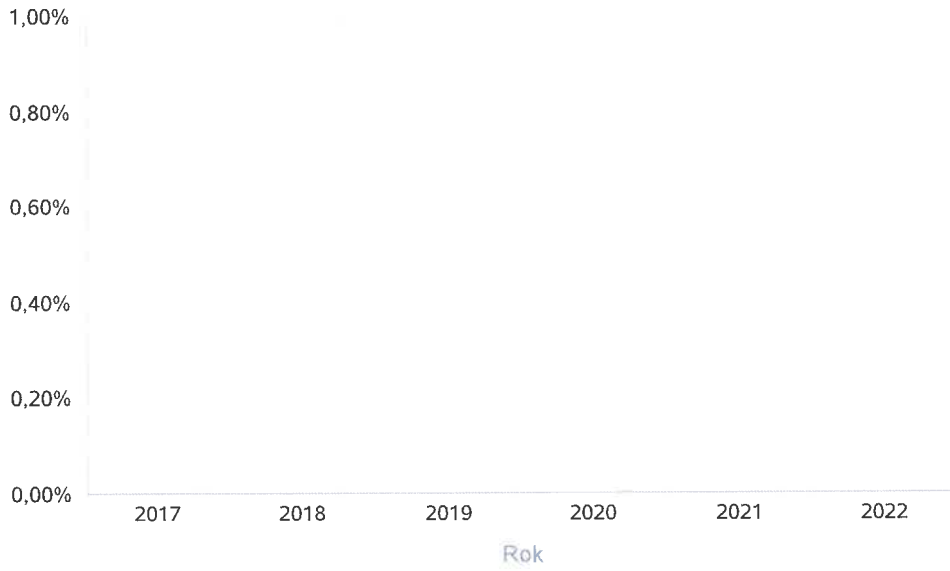
Zatrudnieni	Liczba osób			
	2019	2020	2021	2022
Ogółem we wszystkich rodzajach placówek	160	166	166	166
Kierownicy, dyrektorzy, zastępcy	4	8	7	7

Kadra jednostek organizacyjnych pomocy społecznej - osoby zatrudnione



Kadra jednostek organizacyjnych pomocy społecznej

Rok	Wskaźnik
2017	0,00%
2018	0,00%
2019	0,00%
2020	0,00%
2021	0,00%
2022	0,00%



6.1. Zatrudnienie pomocnicze w jednostce organizacyjnej pomocy społecznej

Zatrudnienie pomocnicze w jednostce organizacyjnej pomocy społecznej w roku oceny kształtowało się na następującym poziomie: liczba wolontariuszy wyniosła 0 osób, w ramach zatrudnienia subsydiowanego (roboty publiczne, prace interwencyjne i inne) pracowało 0 osób, staże odbywało 0 osób.

6.2. Zespoły pracy socjalnej i integracji społecznej w jednostce pomocy społecznej

W 2022 roku w jednostce pomocy społecznej funkcjonował Zespół Pieczy Zastępczej, składający się z: kierownika działu, pracowników socjalnych, specjalisty pracy z rodziną, koordynatora rodzinnej pieczy zastępczej oraz psychologów.

7. Środki finansowe na wydatki w pomocy społecznej i innych obszarach polityki społecznej w budżecie jednostki samorządu terytorialnego

W powiecie świeckim środki finansowe wydatkowane na zadania z zakresu polityki społecznej wyniosły w 2022 roku 19.717 641zł. Poziom wydatków w stosunku do roku poprzedniego zwiększeniu o 1.283 351 zł. (co stanowi 6, 51 %). W dziale 855 – Rodzina wydatkowano 7.207 971., co stanowi 36,56 % ogólnych wydatków w zakresie polityki społecznej. W dziale 852 - Pomoc społeczna wydatkowano 11.238 476 zł., co stanowi 57 % ogólnych wydatków w zakresie polityki społecznej. W dziale 854 - Edukacja i opieka wychowawcza wydatkowano 205 167 zł, co stanowi 1,04 % ogólnych wydatków w zakresie polityki społecznej. Najwięcej środków wydano na następujące pozycje budżetowe, tj. pomoc społeczna, rodzina, pozostałe zadania w zakresie polityki społecznej.

Dane za rok oceny są rezultatami wykonania planów finansowych. Potrzeby na rok 2023 wykazane są jako prognozy.

Rozdział 85202 - domy pomocy społecznej składa się z trzech grup wydatków:

- 1) Dom Pomocy Społecznej w Goluszcach
- 2) Dotacja dla DPS Świecie
- 3) Dotacja dla MOO Pruszcz

Rozdział 85218 Powiatowe Centrum Pomocy Rodzinie

Rozdział 85220 składa się z wydatków na specjalistyczne poradnictwo, mieszkanie chronione oraz ośrodek interwencji kryzysowej

Rozdział 85324- Państwowy Fundusz Rehabilitacji Osób Niepełnosprawnych

Rozdział 85395- Pozostała działalność w zakresie polityki społecznej

Rozdział 85508 Rodziny zastępcze składa się z :

- 1) PCPR (świadczenia dla rodzin zastępczych, wynagrodzenia rodzin zastępczych i koordynatora, usługi psychologa)
- 2) Starostwo - dotacje dla innych powiatów na pokrycie kosztów utrzymania dzieci z terenu powiatu świeckiego w rodzinie zastępczej na terenie innego powiatu

Rozdział 85510 składa się z trzech grup wydatków:

- 1) Placówek Opiekuńczo Wychowawczych w Bąkowie
- 2) PCPR Świecie (świadczenia dla wychowanków placówek opiekuńczo- wychowawczych)
- 3) dotacji dla POW w Topolnie

Rozdział 85595- realizacja projektu "Rodzina w Centrum 3"

W roku 2022 roku Powiatowe Centrum Pomocy Rodzinie w Świeciu realizowało projekt: „Rodzina w Centrum 3”. Projekt realizowano w ramach Regionalnego Programu Operacyjnego Województwa Kujawsko-Pomorskiego na lata 2014-2020 współfinansowanego ze środków Europejskiego Funduszu Społecznego, Oś priorytetowa 9 „Solidarne społeczeństwo”, Działanie 9.3. „Rozwój usług zdrowotnych i społecznych”, Poddziałanie 9.3.2. „Rozwój usług społecznych”. W ramach realizacji projektu „Rodzina w Centrum” wsparciem objęto 87 osób.

Podczas trwania projektu w okresie od 01.01.2022r. do 31.12.2022 r. zrealizowano:


- specjalistyczne poradnictwo rodzinne psychologiczne;
- specjalistyczne poradnictwo rodzinne pedagogiczne;
- superwizję rodzin zastępczych;
- terapię rodzinną indywidualną i grupową;
- 3 warsztaty wzmacniające kompetencje rodzicielskie;
- 1 cykl warsztatów „Moje emocje”;
- 2 warsztaty dla osób przebywających i opuszczających pieczę zastępczą;
- poradnictwo logopedyczne.

WYDATKI W OBSZARACH POLITYKI SPOŁECZNEJ W JEDNOSTKACH SAMORZĄDU TERYTORIALNEGO



- 852 - POMOC SPOŁECZNA
- 855 - RODZINA
- 853 - POZOSTAŁE ZADANIA W ZAKRESIE POLITYKI SPOŁECZNEJ
- 854 - EDUKACYJNA OPIEKA WYCHOWAWCZA
- 851 - OCHRONA ZDROWIA

WYDATKI W OBSZARACH POLITYKI SPOŁECZNEJ W OPS / PCPR



- 855 - RODZINA
- 852 - POMOC SPOŁECZNA
- 853 - POZOSTAŁE ZADANIA W ZAKRESIE POLITYKI SPOŁECZNEJ
- 851 - OCHRONA ZDROWIA
- 854 - EDUKACYJNA OPIEKA WYCHOWAWCZA

**ŚRODKI FINANSOWE NA WYDATKI W POMOCY SPOŁECZNEJ I INNYCH OBSZARACH POLITYKI SPOŁECZNEJ W BUDŻECIE JEDNOSTKI SAMORZĄDU TERYTORIALNEGO
ZADANIA WŁASNE I ZADANIA ZLECONE - w złotych**

WYSZCZEGÓLNIENIE		Rok 2021	Rok oceny 2022	Prognoza 2023
OGÓLEM				
OGÓLEM (działy)	1	18 434 290	19 717 641	22 857 786
W tym: w budżecie OPS/PCPR	2	4 789 079	4 419 782	5 880 254
851 - OCHRONA ZDROWIA				
85153 - Przeciwdziałanie narkomanii	3	0	0	0
w tym: w budżecie OPS / PCPR	4	0	0	0
85154 - Przeciwdziałanie alkoholizmowi	5	0	0	0
w tym: w budżecie OPS / PCPR	6	0	0	0
852 - POMOC SPOŁECZNA				
85202 - Domy pomocy społecznej	7	8 184 140	9 059 641	10 251 400
w tym: w budżecie OPS / PCPR	8	0	0	0
85203 - Ośrodki Wsparcia	9	0	0	0
w tym: w budżecie OPS / PCPR	10	0	0	0
85205 - Zadania w zakresie przeciwdziałania przemocy w rodzinie	11	0	0	0
w tym: w budżecie OPS / PCPR	12	0	0	0
85213 - Składki na ubezpieczenie zdrowotne opłacane za osoby pobierające niektóre świadczenia z pomocy społecznej oraz za osoby uczestniczące w zajęciach w centrum integracji społecznej	13	0	0	0
w tym: w budżecie OPS / PCPR	14	0	0	0
85214 - Zasiłki okresowe, celowe i pomoc w naturze oraz składki na ubezpieczenia emerytalne i rentowe	15	5 000	0	0
w tym: w budżecie OPS	16	0	0	0
85215 - Dodatki mieszkaniowe	17	0	0	0
w tym: w budżecie OPS	18	0	0	0
85216 - Zasiłki stałe	19	0	0	0
w tym: w budżecie OPS	20	0	0	0
85218 - Powiatowe Centra Pomocy Rodzinie	21	1 455 055	1 584 694	1 931 100
w tym: w budżecie PCPR	22	1 455 055	1 584 694	1 931 100
85219 - Ośrodki Pomocy Społecznej	23	X	X	X
w tym: w budżecie OPS	24	X	X	X
85220 - Jednostki specjalistycznego poradnictwa, mieszkania chronione i ośrodki interwencji kryzysowej	25	386 776	363 280	538 480
w tym: w budżecie OPS / PCPR	26	186 796	213 859	338 500
85228 - Usługi opiekuńcze i specjalistyczne usługi opiekuńcze	27	0	0	0
w tym: w budżecie OPS / PCPR	28	0	0	0
85230 - Pomoc w zakresie dożywiania	29	0	0	0
w tym: w budżecie OPS	30	0	0	0
85231 - Pomoc dla cudzoziemców	31	0	190 607	62 814
w tym: w budżecie OPS / PCPR	32	0	0	62 814
W tym (z wiersza 31): Wydatki na pomoc dla cudzoziemców w celu integracji ze środowiskiem (cudzoziemcy, którzy uzyskali status uchodźcy lub ochronę uzupełniającą)	33	0	0	0
w tym: w budżecie OPS / PCPR	34	0	0	0
85232 - Centra Integracji Społecznej	35	0	0	0

WYSZCZEGÓLNIENIE		Rok 2021	Rok oceny 2022	Prognoza 2023
w tym: w budżecie OPS / PCPR	36	0	0	0
85278 - Usuwanie skutków klęsk żywiołowych	37	0	0	0
w tym: w budżecie OPS / PCPR	38	0	0	0
85295 - Pozostała działalność	39	0	39 984	0
w tym: w budżecie OPS / PCPR	40	0	0	0
853 - POZOSTAŁE ZADANIA W ZAKRESIE POLITYKI SPOŁECZNEJ				
85311 - Rehabilitacja zawodowa i społeczna osób niepełnosprawnych	41	164 196	190 607	202 332
w tym: w budżecie OPS / PCPR	42	0	0	0
85321 - Zespoły orzekania o niepełnosprawności	43	704 032	767 070	813 730
w tym: w budżecie dyspozycji OPS / PCPR	44	0	0	0
85324 - Państwowy Fundusz Rehabilitacji Osób Niepełnosprawnych	45	112 178	108 620	93 000
w tym: w budżecie OPS / PCPR	46	110 728	105 908	93 000
85395 - Pozostała działalność w zakresie polityki społecznej	47	78 988	0	99 790
w tym: w budżecie OPS / PCPR	48	8 580	0	0
854 - EDUKACYJNA OPIEKA WYCHOWAWCZA				
85415 - Pomoc materialna dla uczniów o charakterze socjalnym	49	0	0	0
w tym: w budżecie OPS / PCPR	50	0	0	0
85416 - Pomoc materialna dla uczniów o charakterze motywacyjnym	51	214 200	205 167	265 800
w tym: w budżecie OPS / PCPR	52	0	0	0
855 - RODZINA				
85501 - Świadczenie wychowawcze	53	0	0	0
w tym: w budżecie OPS / PCPR	54	0	0	0
85502 - Świadczenia rodzinne, świadczenie z funduszu alimentacyjnego oraz składki na ubezpieczenia emerytalne i rentowe z ubezpieczenia społecznego	55	0	0	0
w tym: w budżecie OPS / PCPR	56	0	0	0
85504 - Wspieranie rodziny	57	0	0	0
w tym: w budżecie OPS / PCPR	58	0	0	0
85516 - Tworzenie i funkcjonowanie żłobków	59	0	0	0
w tym: w budżecie OPS / PCPR	60	0	0	0
85516 - Tworzenie i funkcjonowanie klubów dziecięcych	61	0	0	0
w tym: w budżecie OPS / PCPR	62	0	0	0
85516 - Dzienni opiekunowie	63	0	0	0
w tym: w budżecie OPS / PCPR	64	0	0	0
85508 - Rodziny zastępcze	65	3 146 742	2 618 866	3 307 840
w tym: w budżecie OPS / PCPR	66	2 871 534	2 358 351	3 057 840
85510 - Działalność placówek opiekuńczo-wychowawczych	67	3 982 983	4 589 105	5 291 500
w tym: w budżecie OPS / PCPR	68	156 386	156 970	397 000
85513 - Składki na ubezpieczenie zdrowotne opłacane za osoby pobierające niektóre świadczenia rodzinne, zgodnie z przepisami ustawy o świadczeniach rodzinnych oraz za osoby pobierające zasiłki dla opiekunów, zgodnie z przepisami ustawy z dnia 4	69	0	0	0

WYSZCZEGÓLNIENIE		Rok 2021	Rok oceny 2022	Prognoza 2023
kwietnia 2014 r. o ustaleniu i wypłacie zasiłków dla opiekunów				
w tym: w budżecie OPS / PCPR	70	0	0	0
85514 - Składki na ubezpieczenie zdrowotne opłacane za osoby przebywające na urlopie wychowawczym, za osoby zatrudnione jako nianie oraz za osoby sprawujące osobistą opiekę nad dzieckiem	71	0	0	0
w tym: w budżecie OPS / PCPR	72	0	0	0
85578 Usuwanie skutków kłesk żywiolowych	73	0	0	0
w tym: w budżecie OPS / PCPR	74	0	0	0

8. Aktywność projektowo-konkursowa jednostki organizacyjnej pomocy społecznej

Aktywność projektowo-konkursowa jednostki organizacyjnej pomocy społecznej polega na realizacji projektów finansowanych z Europejskiego Funduszu Społecznego, udziału w konkursach ogłaszanych przez Ministerstwo Rodziny, Pracy i Polityki Społecznej oraz na realizacji programów osłonowych. W roku oceny powiat świecki uczestniczył: - w projekcie z EFS, na łączną kwotę 115 341,39 zł, który objął 87 osób; -w programie Asystent Osobisty Osoby Niepełnosprawnej, na łączną kwotę 110 560zł, który objął 10 osób;

I W roku 2022 roku Powiatowe Centrum Pomocy Rodzinie w Świeciu realizowało projekt: „Rodzina w Centrum 3”. Projekt ten realizowano w ramach Regionalnego Programu Operacyjnego Województwa Kujawsko-Pomorskiego na lata 2014-2020 współfinansowanego ze środków Europejskiego Funduszu Społecznego, Oś priorytetowa 9 „Solidarne społeczeństwo”, Działanie 9.3. „Rozwój usług zdrowotnych i społecznych”, Poddziałanie 9.3.2. „Rozwój usług społecznych”.

W ramach realizacji projektu „Rodzina w Centrum 3” wsparciem objęto 87 osób.

Podczas trwania projektu w okresie od 01.01.2022r. do 31.12.2022r. zrealizowano:

- 100 godzin specjalistycznego poradnictwa rodzinnego psychologicznego (skorzystało 49 osób);
- 45 godzin specjalistycznego poradnictwa rodzinnego pedagogicznego (skorzystało 25 osób);
- 22 godziny supervizji rodzin zastępczych (skorzystało 10 osób);
- 14 sesji terapii rodzinnej (skorzystało 5 osób);
- 3 warsztaty wzmacniające kompetencje rodzicielskie o tematyce:
 - 1) „Problemy zdrowego odżywiania oraz zaburzenia odżywiania u dzieci i młodzieży”. Skorzystało 10 osób
 - 2) „Emocje a podejmowanie decyzji przez dziecko”. Skorzystało 7 osób
 - 3) „Kontakty i praca z rodzicem biologicznym dziecka umieszczonego w pieczy zastępczej”. Skorzystało 6 osób

-1 cykl warsztatów „Moje emocje” o tematyce: poznanie siebie, świadomość własnych zalet i wad; rozwijanie umiejętności rozpoznawania, nazywania i wyrażania uczuć i emocji; sposoby regulowania emocji, metody relaksacji; rozwijanie umiejętności interpersonalnych (skorzystało 7 osób);

- 2 warsztaty dla osób przebywających i opuszczających pieczę zastępczą (skorzystało 5 osób); Tematyka warsztatów:

- 1) „Jak dobrze gospodarować budżetem?”, 2) „Ja w urzędzie”, w tym: znajomość instytucji i ich kompetencji; prawa i obowiązki wobec instytucji; sposób załatwiania podstawowych spraw w urzędach; formułowanie pism urzędowych
- 90 godzin specjalistycznego poradnictwa rodzinnego logopedycznego (skorzystały 22 osoby)
- 5 spotkań w ramach grupy wsparcia dla rodzin zastępczych i naturalnych (skorzystało 10 osób)
- poradnictwo logopedyczne (skorzystały 22 osoby).

II Powiat Świecki (Zespół Ekonomiczno – Administracyjny Szkół) realizował projekty współfinansowane ze środków Unii Europejskiej:

- Ośrodek Koordynacyjny – Rehabilitacyjny – Opiekunicy w Przedszkolu Nr 10 w Świeciu, finansowany w ramach Rządowego Programu Kompleksowego Wsparcia dla Rodzin „Za życiem”. Rezultaty: realizacja 458 godzin zajęć specjalistycznych, którymi objęto wsparciem 22 dzieci m.in. przez, logopedów, psychologów, pedagogów, zajęcia z integracji sensorycznej, z komunikacji alternatywnej oraz 2 godziny pracy z rodzicami.

9. Współpraca z organizacjami pozarządowymi - zadania zlecone w obszarze pomocy i wsparcia

1. Zlecenie organizacji pozarządowej prowadzenia placówki pomocy / integracji społecznej - TAK

Nazwa placówek, których prowadzenie zlecono organizacjom:

- Dom Pomocy Społecznej dla osób przewlekle somatycznie chorych,
- Placówka Opiekunicza- Wychowawcza
- kompleks mieszkań chronionych.

2. Zlecenie realizacji zadań W OBSZARZE POMOCY I WSPARCIA w trybie działalności pożytku publicznego – TAK

Liczba organizacji, które otrzymały dotacje w ramach konkursów ofert - 7

3. Zlecenie realizacji zadań W OBSZARZE POMOCY I WSPARCIA w trybie zamówień publicznych – NIE

4. Inne formy współpracy z organizacjami pozarządowymi (niezwiązane ze zlecaniem zadań i ich finansowaniem) – TAK

Dofinansowanie z Państwowego Funduszu Osób Niepełnosprawnych w ramach Sport, Kultura, Turystyka i Rekreacja.

10. Wnioski końcowe

Ocena zasobów pomocy społecznej dla powiatu świeckiego za 2022 rok została przygotowana na podstawie danych zebranych przez Powiatowe Centrum Pomocy Rodzinie za pośrednictwem systemu Centralnej Aplikacji Statystycznej MRPiPS. Dane z Oceny umożliwiają analizowanie i monitorowanie występowania problemów społecznych oraz planowanie działań aktywizujących jednostki samorządu terytorialnego w obszarze usług społecznych. Zawarte w niej informacje są materiałem poglądowym mającym ułatwić władzom powiatu podejmowanie decyzji związanych z planowaniem budżetu w zakresie polityki społecznej w kolejnym roku i stały się podstawą do sformułowania poniższych wniosków i rekomendacji:

Na podstawie przeprowadzonej oceny zasobów pomocy społecznej powstały następujące wnioski co do dalszych działań w zakresie pomocy społecznej, pieczy zastępczej i interwencji kryzysowej:

- Rozwój form wsparcia w ramach Ośrodka Interwencji Kryzysowej, w tym w ramach wniosków o środki zewnętrzne.
- Szkolenie kadr Powiatowego Centrum Pomocy Rodzinie, oraz pozyskiwania środków zewnętrznych w powyższym zakresie.
- Organizowanie szkoleń i konferencji dla pracowników szeroko rozumianej pomocy społecznej i innych służb w szczególności w ramach: problematyki przemocy w rodzinie, pracy z ofiarami i sprawcami przemocy, świadczenia pracy socjalnej, bezpiecznego wykonywania obowiązków.
- Zapewnienie środków na świadczenia wypłacane przez powiat.
- Prowadzenie mieszkań chronionych oraz zapewnienie miejsc w domu dla matek z małoletnimi dziećmi i kobiet w ciąży.
- Rozwój rodzicielstwa zastępczego, szczególnie poprzez pozyskiwanie kandydatów na niezawodowe i zawodowe rodziny zastępcze.
- Zapewnienie miejsc w pieczy instytucjonalnej.
- Zapewnienie możliwości przyjmowania dzieci w trybie interwencyjnym.
- Tworzenie warunków do powstawania rodzin mogących przyjąć liczne rodzeństwa.
- Zapewnienie środków na wynagrodzenia dla rodzin zawodowych.
- Zapewnienie środków na wynagrodzenia dla osób do pomocy w rodzinach zawodowych.
- Zapewnienie środków na świadczenia dla rodzin zastępczych.
- Zapewnienie środków na wsparcie terapeutyczne dla rodzin i dzieci umieszczonych w pieczy zastępczej.
- Zapewnienie środków na szkolenia i poradnictwo świadczone dla wychowanków rodzinnej i instytucjonalnej pieczy zastępczej, którzy przygotowują się do procesu usamodzielnienia oraz tych objętych procesem usamodzielnienia.
- Szkolenia dla rodzin zastępczych, w tym również dla kandydatów.
- Szkolenia dla kadry wykonującej zadania organizatora rodzinnej pieczy zastępczej.

DYREKTOR
Powiatowego Centrum Pomocy Rodzinie
w Świeciu

Karolina Gapska-Kostrzewa

